



*Ministero delle
Infrastrutture e dei Trasporti*

DIREZIONE GENERALE TERRITORIALE NORD-EST
UFFICIO MOTORIZZAZIONE CIVILE DI BOLOGNA
SEZIONI COORDINATE DI FERRARA-RAVENNA-FORLÌ/CESENA -RIMINI

Oggetto: DISPOSIZIONE DI SERVIZIO - Ricevuta di avvenuta richiesta della carta di identità elettronica (art. 5 del D.M. 23.12.2015)

Con disposizioni precedenti, era stata esclusa la possibilità di identificare gli utenti, anche attraverso la ricevuta della carta di identità elettronica (CIE).

In data 16.07.2019 con nota prot. 0003715 che ad ogni buon conto si allega in copia (**doc. 1**), il Ministero dell'Interno ha reso noto il contenuto della Circolare n. 9/2019 nella quale viene indicato che, a seguito di parere del suddetto Ministero e dell'Ufficio Legislativo del Ministro per la pubblica amministrazione, *"la ricevuta di richiesta di carta di identità elettronica" può essere utilizzata "come idoneo documento di identificazione"*.

La presente disposizione ha decorrenza immediata.

Sarà portata a conoscenza di tutto il personale e dell'utenza nelle forme di legge e verrà pubblicata sul mini sito.

f.to Il Dirigente
Ing. Francesco Baldari

Bologna, 25 luglio 2019



Ministero dell'Interno

Dipartimento per gli Affari Interni e Territoriali
Direzione Centrale per i Servizi Demografici

Roma, data del protocollo

AI PREFETTI DELLA REPUBBLICA	<u>LORO SEDI</u>
AL COMMISSARIO DEL GOVERNO PER LA PROVINCIA DI	<u>TRENTO</u>
AL COMMISSARIO DEL GOVERNO PER LA PROVINCIA DI	<u>BOLZANO</u>
AL PRESIDENTE DELLA REGIONE AUTONOMA VALLE D'AOSTA	<u>AOSTA</u>
<i>e, per conoscenza:</i>	
AL GABINETTO DEL MINISTRO	<u>SEDE</u>
AL MINISTERO DELLE INFRASTRUTTURE E DEI TRASPORTI	<u>ROMA</u>
ALL'UFFICIO LEGISLATIVO DEL MINISTRO PER LA SEMPLIFICAZIONE E LA PUBBLICA AMMINISTRAZIONE	<u>ROMA</u>
AL COMMISSARIO DELLO STATO PER LA REGIONE SICILIANA	<u>PALERMO</u>
AL RAPPRESENTANTE DEL GOVERNO PER LA REGIONE SARDEGNA	<u>CAGLIARI</u>
AL COMMISSARIO STRAORDINARIO DEL GOVERNO PER L'ATTUAZIONE DELL'AGENDA DIGITALE	<u>ROMA</u>
ALL'AGENZIA PER L'ITALIA DIGITALE	<u>ROMA</u>

CIRCOLARE N. 9/2019

OGGETTO: Ricevuta della richiesta CIE - Documento di riconoscimento

Si fa seguito alle circolari n.2 del 14 febbraio 2018 e n. 5 del 27 febbraio 2018 (disponibili all'indirizzo <http://dait.interno.gov.it/servizi-demografici/circolari>), concernenti l'utilizzo della ricevuta della richiesta della carta d'identità elettronica (art.5 del D.M.23/12/2015) quale documento per il riconoscimento dell'elettore al seggio elettorale.

1



Ministero dell'Interno

Dipartimento per gli Affari Interni e Territoriali
Direzione Centrale per i Servizi Demografici

A tal riguardo, si rappresenta che sono pervenute alla scrivente Direzione centrale alcuni quesiti finalizzati a conoscere se – nelle more della consegna del documento d'identità - sia consentito l'utilizzo della stessa ricevuta quale documento di riconoscimento, anche per finalità diverse da quella elettorale.

Alla luce di quanto già indicato nelle circolari soprarichiamate e di un nuovo parere dell'Ufficio Legislativo del Ministro per la pubblica amministrazione, si conferma la possibilità dell'utilizzo della ricevuta come documento di riconoscimento in quanto la stessa reca le caratteristiche formali previste dall'art. 35, comma 2, del D.P.R. 28 dicembre 2000, n. 445 ed il corretto rilascio risulta, come richiesto dal suddetto Ufficio, *"...effettivamente verificabile attraverso le modalità indicate dal Ministero dell'Interno"*.

Per tale ultima esigenza, dal 3 marzo scorso, nella prima pagina della ricevuta della CIE è stato riportato un codice a barre bidimensionale *QR Code*, alla destra della foto del titolare.

Seguendo le istruzioni riportate nel documento tecnico allegato alla presente circolare, *il QR Code* consente di verificare sia l'autenticità della ricevuta esibita che l'esistenza di una CIE in fase di produzione o di consegna, associata al richiedente e contrassegnata dallo stesso numero riportato sulla ricevuta.

Tale strumento permette altresì di accertare l'avvenuta consegna del documento d'identità al titolare, circostanza quest'ultima che impedisce l'utilizzo della ricevuta con finalità di riconoscimento.

L'utilizzo di tale documento consentirà di ridurre significativamente i casi di rilascio della carta d'identità in formato cartaceo. La ricevuta sopperisce infatti a quei casi di "reale e documentata urgenza" (motivi di salute, partecipazione a concorsi o gare pubbliche) già previsti nella circolare di questa Direzione centrale n.8/2017, pubblicata sul sito suindicato.

Ciò premesso, si invitano le SS.LL. ad assicurare la diffusione dei contenuti della presente circolare.

IL DIRETTORE CENTRALE
(Polichetti)

**MODALITÀ DI VERIFICA DELLA RICEVUTA DI RICHIESTA
DELLA CARTA D'IDENTITÀ ELETTRONICA**
(ALLEGATO TECNICO ALLA CIRCOLARE N. 9 /2019)

L'autenticità della ricevuta della richiesta della Carta d'Identità Elettronica (CIE) può essere verificata mediante l'utilizzo di uno smartphone (Android o Apple iOS), attraverso l'installazione dell'applicativo **Ve.DO**, sviluppato dal Poligrafico e Zecca dello Stato Italiano, fornito gratuitamente.

Per procedere al download e all'installazione dell'*app* è necessario accedere al portale della CIE, all'indirizzo <https://www.cartaidentita.interno.gov.it/identificazione-fisica/vedo/> e *clicare* sui relativi collegamenti.

L'applicazione installata sullo smartphone esegue, tramite fotocamera, la scansione ottica del **codice QR** presente sulla ricevuta CIE, verifica l'autenticità della stessa e lo stato di lavorazione della relativa Carta d'Identità Elettronica, mostrando l'esito della verifica effettuata sul display dello smartphone.

L'app offre le seguenti tipologie di risposta:

1) RICEVUTA AUTENTICA ED ESISTENZA DI UNA CIE IN PRODUZIONE

La schermata presenta i seguenti dati:

- Foto
- Stato di lavorazione della CIE
- Numero unico nazionale (numero seriale della CIE)
- Data di emissione della CIE
- Data di scadenza della CIE
- Comune di rilascio del documento
- Cognome
- Nome
- Luogo di nascita
- Cittadinanza
- Sesso
- Statura
- Indirizzo di residenza
- Codice fiscale
- Estremi atto di nascita

The figure consists of two side-by-side screenshots of a mobile application interface. Both screenshots have a title bar at the top with a back arrow and the word "Documento".

The left screenshot shows a photo of a person's face in a square frame. Below the photo, there is a list of fields and their values:

Stato	In spedizione
Numero unico nazionale	CA12345AA
Data di emissione	02/07/2019
Data di scadenza	20/09/2029
Comune di emissione	BELLUNO
Cognome	BIANCHI
Nome	MARIA
Luogo di nascita	BELLUNO

The right screenshot shows a list of fields and their values:

02/07/2019	
Data di scadenza	20/09/2029
Comune di emissione	BELLUNO
Cognome	BIANCHI
Nome	MARIA
Luogo di nascita	BELLUNO
Cittadinanza	ITA
Sesso	F
Statura	167
Indirizzo di residenza	PIAZZA SAN LUCANO IN BORGO PRA' N. 17 BELLUNO(BU)
Codice fiscale	BNCMRA67A41A757A
Estremi atto di nascita	802 p1 sA-1970 000000

Figura 1. Schermata mostrata in caso di ricevuta autentica e CIE in lavorazione. I dati vengono mostrati in verticale operando uno scorrimento verso il basso sullo smartphone.

2) RICEVUTA AUTENTICA E CIE CONSEGNATA AL CITTADINO PRESSO IL COMUNE

Nel caso in cui il Comune abbia consegnato la carta al cittadino e inserito sul sistema CIEOnline la data dell'effettiva consegna, l'app restituisce il seguente messaggio:

La carta avente seriale <SERIALE> risulta essere stata consegnata al cittadino in data <DATA>

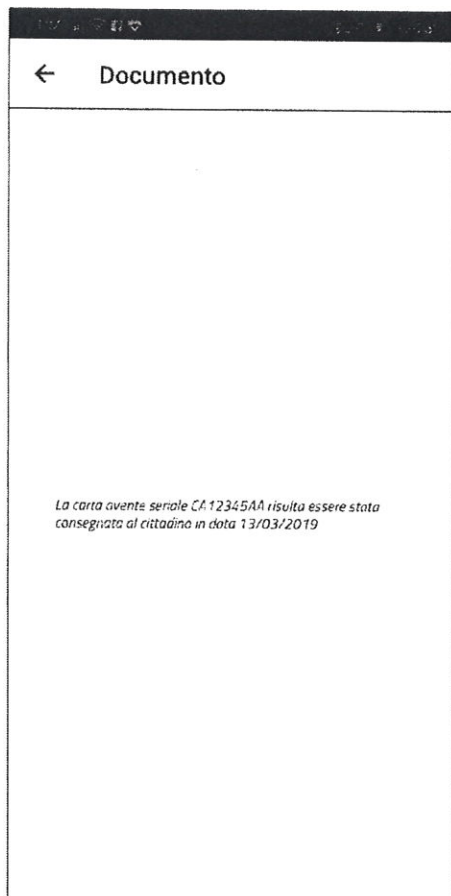


Figura 2. Schermata mostrata in caso di CIE consegnata al cittadino dal Comune.

Nel caso in cui la carta non sia ancora stata consegnata al cittadino o il Comune non abbia provveduto a inserire la data dell'effettiva consegna, l'app restituisce il seguente messaggio:

La carta avente seriale <SERIALE> risulta essere stata consegnata presso il Comune di <COMUNE>, sede comunale <INDIRIZZO>, in data <DATA>

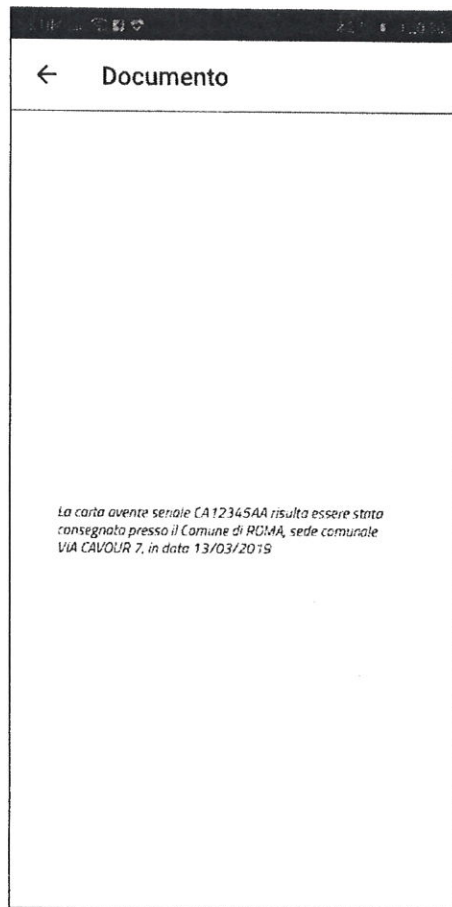


Figura 3. Schermata mostrata nel caso di CIE consegnata al Comune.

3) RICEVUTA AUTENTICA E CIE CONSEGNATA AL CITTADINO TRAMITE IL SERVIZIO POSTALE

Nel caso in cui la CIE sia stata consegnata al cittadino, l'app restituisce il seguente messaggio:

La carta avente seriale <SERIALE> risulta essere stata consegnata al cittadino in data <DATA>

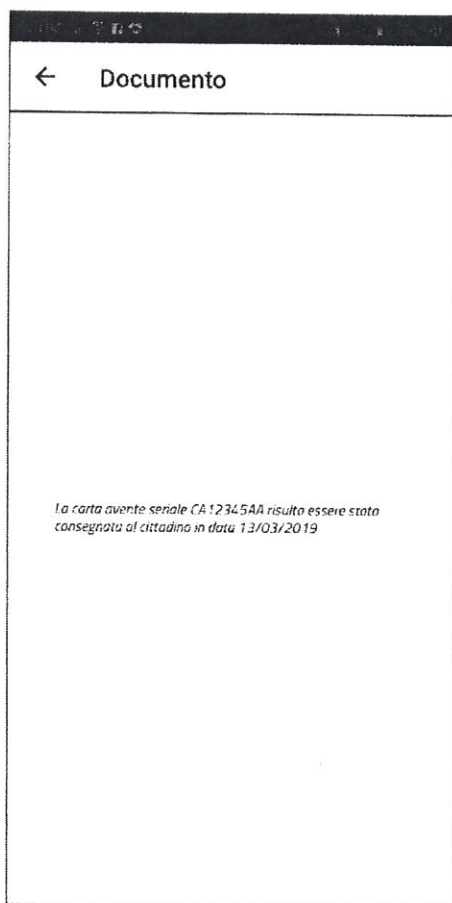


Figura 4. Schermata mostrata in caso di CIE consegnata al cittadino dal servizio postale.

4) RICEVUTA NON AUTENTICA

Nel caso in cui il QR Code utilizzato non corrisponda ad alcuna CIE in lavorazione, l'app restituisce il seguente messaggio:

Nessun documento corrispondente ai dati di input forniti




Figura 5. Schermata mostrata in caso di ricevuta non autentica.

Il funzionamento dell'app è mostrata negli schemi seguenti:

SMARTPHONE APPLE

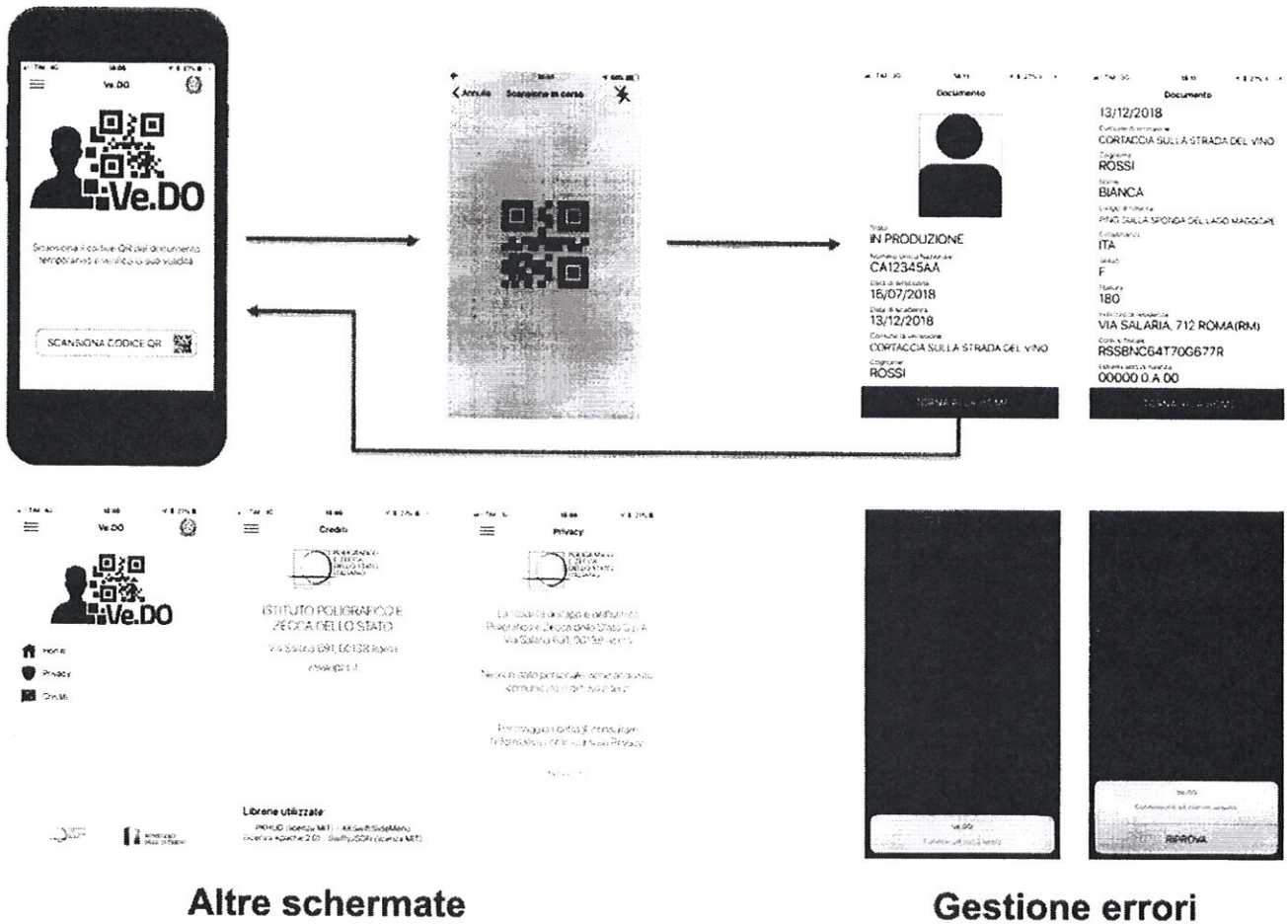


Figura 6. Flusso di lavoro offerto dall'app Ve.DO su terminali Apple

SMARTPHONE ANDROID

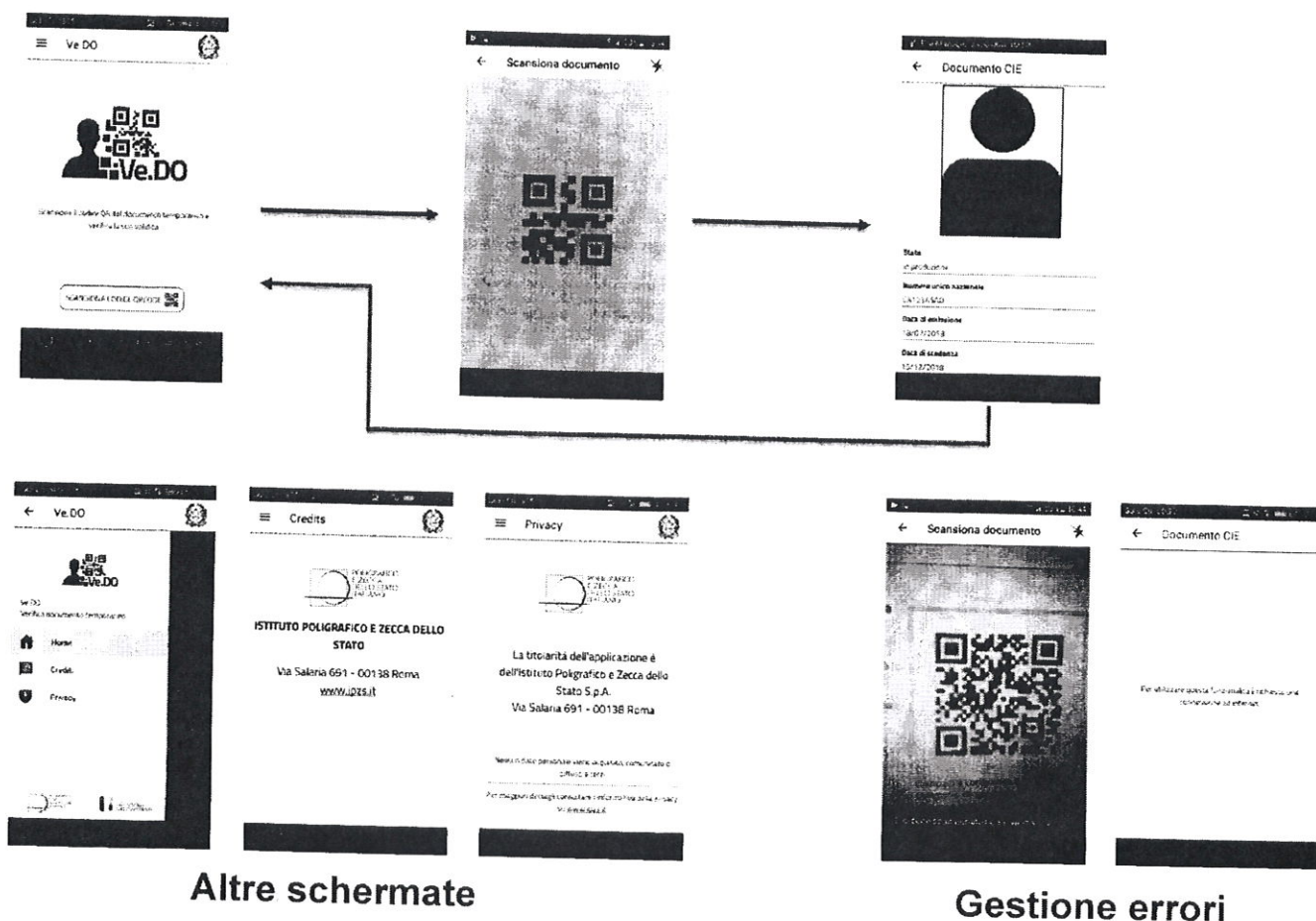


Figura 7. Flusso di lavoro offerto dall'app Ve.DO su terminali Android

Per richieste di assistenza è possibile far riferimento alle modalità indicate sul Portale della Carta d'identità elettronica all'indirizzo <https://www.cartaidentita.interno.gov.it/contatti/>.

È in corso di realizzazione una versione dell'app Ve.DO utilizzabile attraverso postazioni di lavoro fisse dotate di telecamera.