



*Ministero delle Infrastrutture
e dei Trasporti*

DIPARTIMENTO PER I TRASPORTI, LA NAVIGAZIONE,
GLI AFFARI GENERALI ED IL PERSONALE
DIREZIONE GENERALE PER LA MOTORIZZAZIONE
DIVISIONE 5
Via G. Caraci, 36 - 00157 ROMA

Prot. 28823/23.3.5

Roma, 19 settembre 2019

Direzioni Generali Territoriali
Loro sedi

Uffici Motorizzazione Civile
Loro sedi

Regione siciliana
Assessorato turismo comunicazione e trasporti
Servizio comunicazioni e trasporti
Dipartimento trasporti e comunicazioni
Palermo

Regione autonoma Friuli Venezia Giulia
Direzione Centrale Pianificazione
Sezione Logistica e trasporto merci
Via Giulia, 75/1
34126 Trieste

Provincia autonoma di Bolzano
Ripartizione traffico e trasporti
Via Crispi, 8
Bolzano

Provincia autonoma di Trento
Motorizzazione civile
Lungadige S. Nicolò, 14
Trento

Regione Valle d'Aosta
Ufficio Motorizzazione
Località Grand Chemin, 36
11020 Aosta

U.R.P.
SEDE

Oggetto: Procedure amministrative per il conseguimento della patente di guida della categoria B1.

Con circolare prot. 6933 del 22 marzo 2017 sono state illustrate le procedure amministrative e tecniche attinenti al conseguimento della patente di guida della categoria B1.

In considerazione di alcune segnalazioni pervenute dagli Uffici periferici dell'amministrazione, si rende necessario fornire ulteriori precisazioni. Pertanto, si ripropone il testo della precedente circolare opportunamente integrato con le innovazioni apportate in carattere grassetto.

1. ETÀ MINIMA:

Per il conseguimento della categoria B1: 16 anni

PRESENTAZIONE ISTANZA:

- Modello TT 2112 compilato e sottoscritto secondo le avvertenze ivi contenute;
- Attestazione del versamento sul c/c 4028 **(imposta di bollo relativa all'istanza, attualmente di € 16,00);**
- Attestazione del versamento sul c/c 4028 **(imposta di bollo relativa al documento rilasciato, attualmente di € 16,00. Detta attestazione può essere prodotta anche al momento della prenotazione della prova di valutazione delle capacità e dei comportamenti);**
- Attestazione del versamento sul c/c 9001 **(tariffa di cui ai punti 1 e 2 della tabella 3 allegata alla legge 1 dicembre 1986, n. 870, attualmente di € 26,40);**
- Fotocopia fronte retro di un documento di identità in corso di validità
- 2 foto recenti **(non anteriori a 6 mesi), uguali, formato tessera su fondo bianco e a capo scoperto (per motivi religiosi è consentito al candidato presentare fotografie con il campo coperto a condizione che i tratti del volto siano ben riconoscibili), stampate su carta di alta qualità e risoluzione;**
- Certificato medico in bollo, con fotografia, **rilasciato in data non anteriore a 3 da un medico di cui all'art. 119 commi 2 e 2bis del codice della strada, ovvero di data comunque non eccedente i sei mesi nel caso sia rilasciato da una commissione medica locale.**

Qualora la domanda sia inoltrata da candidati minorenni è necessaria la fotocopia fronte retro di un valido documento di identità di un tutore.

2. RESIDENZA

Per richiedere la patente di guida, è necessario dichiarare la residenza in Italia o, per i cittadini appartenenti ad uno Stato membro dell'Unione europea (Austria, Belgio, Bulgaria, Cipro, Croazia, Danimarca, Estonia, Finlandia, Francia, Germania, Grecia, Irlanda, Italia, Lettonia, Lituania, Lussemburgo, Malta, Paesi Bassi, Polonia, Portogallo, Regno Unito – **ferme restando le procedure di uscita dall'UE di tale Stato** -, Repubblica ceca, Romania, Slovacchia, Slovenia, Spagna, Svezia, Ungheria) o dello Spazio economico europeo (Liechtenstein, Islanda, Norvegia) , la residenza normale.

Per residenza normale in Italia, ai sensi dell'art. 118 bis del codice della strada, si intende il luogo, sul territorio nazionale, in cui una persona dimora abitualmente, vale a dire per almeno 185 giorni all'anno, per interessi personali e professionali o, nel caso di una persona che non abbia interessi professionali, per interessi personali, che rivelino stretti legami tra la persona e il luogo in cui essa abita. Si intende altresì per residenza normale il luogo, sul territorio nazionale, in cui una persona, che ha interessi professionali in altro Stato comunitario o dello Spazio economico europeo, ha i propri interessi personali, a condizione che vi ritorni regolarmente. Tale condizione non è necessaria se la persona effettua un soggiorno in Italia per l'esecuzione di una missione a tempo determinato. La frequenza di corsi universitari e scolastici non implica il trasferimento della residenza normale. È equiparato alla residenza normale il possesso della qualifica di studente nel territorio nazionale, per almeno sei mesi all'anno.

3. DOCUMENTI DI SOGGIORNO

Al momento della presentazione dell'istanza presentata da parte di un cittadino non appartenente ad uno Stato aderente all'Unione europea, allo Spazio economico europeo, o alla Svizzera, deve essere esibito, alternativamente:

- a) permesso di soggiorno che deve essere richiesto dallo straniero che soggiorna in Italia, anche per breve periodo ed anche se la finalità del soggiorno è turistica. Gli stranieri titolari di un permesso di soggiorno (o altra autorizzazione che conferisce il diritto a soggiornare), rilasciato da uno Stato membro dell'Unione europea e valido per il soggiorno in Italia, sono tenuti a dichiarare la loro presenza al Questore entro il termine di 8 giorni dal loro ingresso nel territorio dello Stato. Se il titolo è regolare, agli stessi verrà rilasciata una ricevuta della dichiarazione di soggiorno;
- b) ricevuta del permesso di soggiorno fino alla consegna del permesso di soggiorno, è il documento che attesta la regolarità della permanenza in Italia dello straniero, il quale è tenuto a conservarla ed esibirla quando richiesta;
- c) permesso di soggiorno UE per soggiornanti di lungo periodo.

Si ricorda che il documento di soggiorno personale è obbligatorio anche per il candidato minorenni che, dunque, deve esibirlo al momento della prova di valutazione delle capacità e dei comportamenti.

Per quel che concerne i soggetti cui è riconosciuto lo status di richiedente asilo o cui è stato rilasciato un permesso di soggiorno per motivi umanitari o per motivi sussidiari (che, ai sensi dell'art. 18bis del decreto legislativo 25 luglio 1998, n. 286 reca la dicitura “*casi speciali*” ed ha durata di un anno”, occorre preliminarmente considerare che, a normativa vigente, presupposto per il conseguimento in Italia della patente di guida, ai sensi dell'art. 116, comma 1, del codice della strada, è l'acquisizione della residenza normale o della residenza anagrafica. Tale disposizione si conforma con il principio sancito dall'art. 7, comma 1, lettera e), e dell'art. 12 della direttiva 2006/126/CE, disposizioni non derogabili con norma statale.

L'acquisizione della residenza anagrafica è autocertificabile, ai sensi dell'art. 46 del D.P.R. 28 dicembre 2000, n. 445, mentre il possesso della residenza normale può essere oggetto di dichiarazione sostitutiva di atto di notorietà ex art. 47 del medesimo D.P.R. 445/2000. Tuttavia, si evidenzia che ai sensi dell'art. 3 del D.P.R. 445/2000, i cittadini non appartenenti all'Unione europea e allo Spazio economico europeo “possono utilizzare le dichiarazioni di cui agli articoli 46 e 47 limitatamente agli stati e alle qualità e ai fatti certificabili o attestabili da parte dei soggetti pubblici italiani”. Sostanzialmente, dunque, il dato relativo all'acquisizione della residenza normale in Italia, cioè *“il luogo, sul territorio nazionale, in cui una persona dimora abitualmente, vale a dire per almeno centottantacinque giorni all'anno, per interessi personali e professionali o, nel caso di una persona che non abbia interessi professionali, per interessi personali, che rivelino stretti legami tra la persona e il luogo in cui essa abita. Si intende altresì per residenza normale il luogo, sul territorio nazionale, in cui una persona, che ha interessi professionali in altro Stato comunitario o dello Spazio economico europeo, ha i propri interessi personali, a condizione che vi ritorni regolarmente”*, può essere oggetto di dichiarazione sostitutiva di atto di notorietà, solo quando sia comprovabile da una pubblica amministrazione italiana.

Una volta che i titolari di permesso di soggiorno per motivi umanitari o per richiedenti asilo comprovino la residenza in Italia e presentino istanza di conseguimento della patente di guida, essi devono esibire il relativo documento che attesta il regolare soggiorno, secondo quanto stabilito dall'art. 6, comma 2, del decreto legislativo 25 luglio 1998, n. 286. In proposito si ricorda che la ricevuta del rinnovo del permesso di soggiorno è documento utile ai fini del rilascio della patente di guida.

4. DOCUMENTI DI IDENTIFICAZIONE PERSONALE

Prima di svolgere le prove d'esame, sia per la valutazione delle cognizioni che per la valutazione delle capacità e dei comportamenti, il candidato deve esibire un documento di identificazione in corso di validità.

Si ricorda che ai sensi dell'art. 1, del D.P.R. 445/2000 il documento di identità (che non deve essere confuso con il “documento di riconoscimento”, disciplinato dalla medesima norma), è *“la carta d'identità ed ogni altro documento munito di fotografia del titolare e rilasciato, su supporto cartaceo, magnetico o informatico, da una pubblica amministrazione competente dello Stato italiano o di altri Stati, con la finalità prevalente di dimostrare l'identità personale del suo titolare”*.

L'art. 35 del DPR 445/2000 stabilisce che "la carta di identità" costituisce il principale documento di identificazione personale. Sono equipollenti alla carta di identità il passaporto, la patente di guida, la patente nautica, il libretto di pensione, il patentino di abilitazione alla conduzione di impianti termici, il porto d'armi, le tessere di riconoscimento, purché munite di fotografia e di timbro o di altra segnatura equivalente, rilasciate da un'amministrazione dello Stato " (ad esempio: la Tessera di Riconoscimento Mod. AT, rilasciata ai dipendenti civili e militari dello Stato in attività di servizio ed in quiescenza o la tessera di riconoscimento Mod. BT, rilasciata al coniuge del dipendente civile o militare in attività di servizio ed in quiescenza o ai figli).

Il candidato cittadino dell'Unione europea o dello Spazio economico europeo, che abbia maturato la residenza normale in Italia, può essere identificato anche con la carta d'identità o anche con il passaporto rilasciati dal Paese d'origine.

Il candidato cittadino di uno Stato non appartenente all'Unione europea o dello Spazio economico europeo, che ha titolo per conseguire la patente in Italia, può essere identificato anche tramite passaporto rilasciato dal Paese d'origine.

Per quel che concerne l'identificazione del candidato, per tramite del "Riepilogo dati per accettazione pratica" rilasciato dagli Uffici del Comune, al momento della richiesta della Carta Identità Elettronica, si comunica che il Dipartimento per gli affari interni e territoriali del Ministro dell'interno si è espressa in senso affermativo con nota prot. 3715 del 16 luglio 2019. Per ogni eventuale dubbio sull'autenticità del predetto riepilogo dati per accettazione pratica, gli Uffici in indirizzo possono effettuare verifica tramite controllo del QR code, secondo la procedura illustrata nella citata circolare del Dipartimento per gli affari interni e territoriali del Ministro dell'interno.

5. DIFFORMITÀ TRA I DATI ANAGRAFICI RIPORTATI SUI DOCUMENTI ESIBITI DAI CITTADINI STRANIERI NATI ALL'ESTERO

Nel caso di candidato straniero che esibisca passaporto o altro documento equipollente e permesso di soggiorno, oppure carta di identità i cui dati anagrafici siano discordanti, al fine di garantire l'uniformità dei dati da iscriversi nel titolo abilitativo alla guida da conseguirsi, con quelli contenuti nei documenti esibiti dal cittadino straniero, gli Uffici Motorizzazione civile indicheranno a quest'ultimo la necessità di interpellare i competenti uffici dell'anagrafe e/o della Questura, che tali documenti hanno rilasciato, per acquisire i necessari chiarimenti ed, eventualmente, far rettificare le generalità contenute nel permesso di soggiorno.

Si richiama la necessità che gli Uffici rilevino, in fase di istruttoria della pratica, le predette difformità riguardanti i dati anagrafici. Nel caso tali difformità non vengano sanate e vengano evidenziate dall'esaminatore in sede d'esame, il candidato non è ammesso a sostenere la prova.

Nel caso in cui il luogo di nascita risulti da uno dei documenti summenzionati, esso - tal quale è scritto - sarà riportato sulla documentazione utile ad espletare le procedure del caso. Nel caso in cui il luogo di nascita non risulti da alcuno dei documenti summenzionati, sarà iscritto, nell'apposito campo dedicato al luogo di nascita, lo Stato di provenienza desunto dagli stessi documenti.

Non rientrano tra le ipotesi di discordanza sostanziale quelle di indicazione di taluni dati in lingua estera, sul passaporto, ed in lingua italiana sul permesso di soggiorno: in tal caso, sulla documentazione utile al procedimento, saranno riportati quelli iscritti, eventualmente in lingua italiana, sul permesso di soggiorno.

6. PROVA TEORICA

Presentata l'istanza ad un Ufficio Motorizzazione civile, il candidato può chiedere, acquisita la marca operativa dell'Ufficio stesso, di prenotare la data per sostenere l'esame di teoria. La prova di controllo delle cognizioni deve avvenire entro sei mesi dalla data di presentazione della domanda per il conseguimento della patente. Entro il termine di cui al periodo precedente non sono consentite più di due prove

L'esame di teoria, si svolge presso la sede dell'Ufficio Motorizzazione civile presso il quale è stata presentata l'istanza di conseguimento della patente e si sostiene con sistema informatizzato. Il candidato deve rispondere a quaranta quesiti, indicando "V" se ritiene un singolo quesito vero o "F" se lo ritiene, invece falso. La prova ha durata di trenta minuti ed il numero massimo delle risposte errate consentite è pari a quattro.

I contenuti della prova teorica per il conseguimento delle patenti delle categorie B1, includono anche i contenuti dedicati alla prova teorica per le categorie A1, A2, A, B, BE.

Nei predetti programmi, dunque, sono previsti anche argomenti relativi al traino di un rimorchio di massa massima autorizzata superiore a 750 Kg, propri della patente di categoria BE: sarebbe infatti risultato in contrasto con un principio di economicità dei procedimenti amministrativi e dell'azione amministrativa, prevedere una specifica prova teorica, relativa a tali pochi argomenti, peraltro per una domanda esigua.

Da tutto quanto su rappresentato, deriva, che il titolare di patente di guida di una delle seguenti categorie: A1, A2, A, B1, B o BE, non dovrà ripetere l'esame di teoria per conseguire qualunque altra patente delle predette categorie.

La prova di verifica delle cognizioni per il conseguimento della patente di guida della categoria B1 verte sui seguenti argomenti:

- a) segnaletica stradale verticale ed orizzontale, segnalazioni, precedenza e limiti di velocità;
- b) importanza di un atteggiamento vigile e di un corretto comportamento nei confronti degli altri utenti della strada;
- c) osservazione, valutazione e decisione, in particolare tempi di reazione, nonché cambiamenti nel comportamento al volante indotti da alcool, droghe, medicinali, stati d'animo e affaticamento;
- d) principi fondamentali relativi all'osservanza della distanza di sicurezza fra i veicoli, allo spazio di frenata ed alla tenuta di strada nelle diverse condizioni sia atmosferiche sia della strada;
- e) fattori di rischio legati alle diverse condizioni della strada; in particolare il loro cambiamento in base alle condizioni atmosferiche e al passaggio dal giorno alla notte;
- f) caratteristiche dei diversi tipi di strada e relative norme di comportamento;
- g) guida sicura nelle gallerie stradali;
- h) fattori di rischio specificamente legati all'inesperienza degli altri utenti della strada e categorie di utenti particolarmente esposte quali bambini, pedoni, ciclisti e persone con mobilità ridotta;
- i) rischi legati alla manovra e alla guida di diversi tipi di veicolo e relativo campo visivo del conducente;
- l) formalità amministrative e documenti necessari per la circolazione dei veicoli;
- m) regole generali di comportamento in caso di incidente (collocazione dei segnali di pericolo e segnalazione dell'incidente) ed eventuali misure di assistenza agli infortunati;
- n) fattori di sicurezza legati al veicolo, al carico e alle persone trasportate;
- o) precauzioni da adottare nello scendere dal veicolo;

- p) elementi di meccanica legati alla sicurezza stradale; i candidati devono essere in grado di riconoscere i difetti più ricorrenti, con particolare riguardo a sterzo, sospensioni, freni, pneumatici, luci e indicatori di direzione, catadiottri, specchietti retrovisori, parabrezza e tergicristalli, sistema di scarico, cinture di sicurezza e dispositivi di segnalazione acustica;
- q) sistemi di sicurezza dei veicoli, in particolare: impiego delle cinture di sicurezza, poggiatesta e dotazioni per la sicurezza dei bambini;
- r) regole di utilizzo dei veicoli legate all'ambiente (corretto impiego dei dispositivi di segnalazione acustica, consumo ridotto di carburante, limitazione delle emissioni inquinanti, ecc.);
- s) impiego del casco e di ulteriore abbigliamento protettivo di altro tipo, ove prescritto;
- t) percezione del motociclista da parte degli altri utenti della strada;
- u) fattori di rischio legati ai vari tipi di strada precedentemente indicati, con particolare attenzione agli elementi potenzialmente scivolosi quali tombini, segnaletica orizzontale (ad esempio strisce e frecce) e binari;
- v) elementi di meccanica legati alla sicurezza stradale precedentemente indicati, con particolare attenzione all'interruttore di emergenza, ai livelli dell'olio e alla catena
- z) norme sulla circolazione in autostrada e strade extraurbane principali; trasporto di persone; carico dei veicoli; pannelli sui veicoli; traino dei veicoli e dei veicoli in avaria;
- aa) responsabilità civile, penale, amministrativa; forme assicurative legate al veicolo diverse dalla RCA;
- bb) elementi costitutivi del veicolo importanti per la sicurezza; manutenzione ed uso; stabilità e tenuta di strada del veicolo;
- cc) sistema sanzionatorio;
- dd) limiti di traino; organi di traino e sistemi di frenatura del rimorchio; conoscenza del comportamento del rimorchio durante la circolazione; limiti di velocità del complesso.

Ciascun candidato deve essere identificato tramite documento di identificazione personale (che può essere anche diverso da quello presente, in fotocopia, nella cartella d'esame). In questa fase non è richiesto ai cittadini non appartenenti all'Unione europea o allo Spazio economico europeo di esibire anche il documento di soggiorno.

La nuova procedura prevede, altresì, che i candidati debbano digitare, per attivare la loro postazione d'esame, il proprio codice fiscale. Il candidato che abbia dimenticato il proprio codice fiscale può, in ogni caso, essere ammesso all'esame, dal momento che l'esaminatore, dalla propria postazione può controllare il codice di ogni candidato registrato nel sistema informatico.

Terminata la fase di attivazione, il candidato siede davanti ad una postazione dotata di un pc con schermo "touch screen" su cui sono visualizzati dei tasti definiti da aree quadrate o circolari. Toccando direttamente lo schermo in queste apposite aree si attiverà il comando indicato sull'area stessa.

Prima di iniziare la prova il candidato può accedere al corso di autoistruzione che illustra le procedure per compilare correttamente la scheda d'esame. Per "muoversi" all'interno del corso di autoistruzione il candidato dovrà toccare lo schermo selezionando di volta in volta i diversi comandi.

Terminata la lettura del corso di auto-istruzione l'esaminatore darà l'avvio alla prova d'esame.

La compilazione dei questionari deve essere effettuata toccando lo schermo esclusivamente con le dita della propria mano.

Il tempo concesso per la compilazione del questionario, composto da quaranta quiz, è di trenta minuti. Il tempo residuo per lo svolgimento della prova viene visualizzato sullo schermo in modalità conto alla rovescia.

Il candidato dovrà toccare, per ciascuna risposta, il cerchio sullo schermo con all'interno la lettera "V" o "F" a seconda che consideri quella proposizione vera o falsa.

Il candidato può liberamente "navigare" all'interno della propria scheda d'esame passando da una domanda ad un'altra, cambiare le risposte date e visualizzare la schermata di riepilogo di tutte le domande con le relative risposte attribuite.

L'esaminatore non deve fornire spiegazioni circa il significato di termini o locuzioni contenuti nelle proposizioni delle domande.

Il candidato, terminata la compilazione del questionario, dovrà confermare le risposte date nella schermata di riepilogo. Premuto il tasto di conferma, la prova viene considerata definitivamente terminata e non potranno essere apportate ulteriori modifiche alla scheda.

Allo scadere del tempo di trenta minuti non sarà quindi più possibile dare risposte ed il questionario verrà automaticamente terminato. Le risposte non date verranno considerate errate.

La prova si intende superata se il numero delle risposte errate è al massimo pari a quattro; il quinto errore determina l'esito negativo dell'esame.

Una volta che l'ultimo candidato ha completato la prova o quando è trascorso il tempo ultimo utile per la compilazione del quiz, l'esaminatore - dopo aver dichiarato conclusa la prova d'esame convalida il verbale della sessione apponendo la propria firma digitale. L'esito della sessione per tutti i candidati viene quindi stampato ed affisso all'esterno dell'aula d'esame, **indicando esclusivamente l'esito e non anche il numero di errori eventualmente commesso.**

Nel caso in cui, durante lo svolgimento degli esami, dovessero verificarsi anomalie del sistema informatico a causa delle quali le prove non possono essere portate a termine, i candidati dovranno essere riprenotati in una delle prime sedute d'esame libere che l'Ufficio potrà organizzare. I candidati la cui pratica, nelle more della nuova prenotazione dovesse scadere, potranno essere ugualmente ammessi a sostenere l'esame, senza necessità di presentare nuova istanza di conseguimento della patente di guida (che dovrà, ovviamente, essere presentata nel caso in cui l'esito della prova non fosse positivo).

6.1 DIVIETI E SANZIONI

Durante lo svolgimento della prova non è consentito:

- consultare testi, fogli o manoscritti;
- comunicare con gli altri candidati e/o allontanarsi dalla propria postazione se non autorizzati dall'esaminatore;
- spegnere il pc (se non autorizzati);

- utilizzare o comunque tenere attivati telefoni cellulari, radio ricetrasmittenti e apparecchiature di comunicazione, **videocamere o altri apparecchi di acquisizione di immagini**; in particolare i telefoni cellulari devono essere posti dal candidato, spenti, sul banco assegnatogli per la prova;
- utilizzare qualsiasi altro computer che non sia il pc assegnato o altre apparecchiature informatiche;
- disconnettere i cavi delle postazioni.

I candidati colti in flagrante violazione di tali disposizioni saranno allontanati dall'aula e considerati respinti alla prova d'esame.

6.2 PUBBLICITÀ DELL'ESAME E PRESENZA DI “SPETTATORI”

Nell'aula dove si svolge l'esame di teoria non è ammessa la presenza di terzi non espressamente autorizzati dal Direttore dell'Ufficio Motorizzazione civile o da un suo delegato. Al fine di garantire la pubblicità della prova d'esame, i terzi possono visionare l'interno dell'aula tramite finestre o sistemi televisivi a circuito chiuso.

6.3 ANOMALIE NEL FUNZIONAMENTO DELL'AULA INFORMATIZZATA

Ogni eventuale anomalia nel funzionamento del personal computer deve essere segnalata dal candidato all'esaminatore alzando la mano.

Nel caso invece in cui, a causa di malfunzionamenti diffusi o di assenza di energia elettrica prolungata, non sia in alcun modo possibile iniziare la seduta d'esame informatizzata, trascorso un congruo periodo di tempo dall'orario d'inizio previsto, si procederà al rinvio ad apposita sessione di recupero.

6.4 SUPPORTO AUDIO

In considerazione dei maggiori costi che comporta l'utilizzo dei files audio che consentono l'ascolto in cuffia delle domande d'esame, possono richiedere il supporto audio solo i candidati appartenenti alle seguenti categorie:

- a) privi di licenza di terza media;
- b) privi di cittadinanza italiana;
- c) che non hanno conseguito il titolo di studio equipollente alla licenza di terza media;**
- d) affetti da patologia che determina gravi difficoltà nella comprensione dei testi scritti (in tal caso i candidati devono produrre certificazione medica da cui risultino affezioni che comportano insufficienze mentali tali da rendere problematica la comprensione dei testi scritti e certificato rilasciato dalla commissione medica locale attestante che detti candidati possiedono i requisiti psicofisici indispensabili per il conseguimento della patente di guida).

I candidati che intendono fruire della possibilità di utilizzare i files audio devono produrre istanza in bollo all'Ufficio della Motorizzazione. Le istanze presentate dai candidati di cui alle lettere a) e b) devono contenere la dichiarazione, ai sensi dell'art. 47 del D.P.R. 28 dicembre 2000,

n. 445 di non aver conseguito la licenza di terza media, ovvero di non conoscere la lingua italiana nella forma scritta.

Possono altresì utilizzare i files audio i candidati affetti da disturbo specifico di apprendimento della lettura e/o della scrittura (dislessia o disortografia). Detti candidati devono allegare, alla documentazione di rito, oltre al certificato di uno dei sanitari di cui all'art. 119, comma 2, del codice della strada (o laddove ricorrano i presupposti, della commissione medica locale) un certificato di un medico neuropsichiatra in cui è specificamente attestato che il candidato “È affetto da disturbo specifico di apprendimento della lettura (o dislessia) e/o scrittura (o disortografia)”.

6.5 ESAMI ORALI

La possibilità di sostenere l'esame orale è limitata esclusivamente ai candidati affetti da sordomutismo. Tali candidati, per sostenere l'esame in forma orale, devono presentare apposita istanza, nella quale dovranno altresì specificare se intendono farsi assistere, a loro spese, da un interprete appartenente alle competenti sezioni provinciali dell'Ente nazionale sordomuti.

6.6 QUIZ IN LINGUA

Potranno sostenere l'esame con l'ausilio del supporto audio/video in uno dei regimi linguistici tutelati dalle norme vigenti (attualmente le traduzioni sono previste in tedesco e francese) solo coloro che ne abbiano fatto richiesta all'atto della prenotazione indicando la lingua prescelta e la eventuale richiesta di fruizione del supporto audio. **I quiz nelle predette lingue potranno essere adottati, a richiesta dei candidati, su tutto il territorio nazionale.**

7. PROVA DI VERIFICA DELLE CAPACITÀ E DEI COMPORTAMENTI

Superato l'esame di teoria, il candidato può richiedere l'autorizzazione ad esercitarsi alla guida (foglio rosa), che gli consente di esercitarsi alla guida sui veicoli delle categorie per le quali è stata richiesta la patente o l'estensione di validità della medesima.

L'autorizzazione è valida per sei mesi. La prova pratica di guida non può essere sostenuta prima che sia trascorso un mese dalla data del rilascio dell'autorizzazione per esercitarsi alla guida.

Gli esami possono essere sostenuti previa prenotazione da inoltrarsi non oltre il decimo giorno precedente la data della prova, entro il termine di validità dell'autorizzazione per l'esercitazione di guida. Nel limite di detta validità è consentito ripetere, per una volta soltanto, la prova pratica di guida.

Le sedute di esame pratico per il conseguimento della categoria B1 devono essere organizzate in modo di assicurare quaranta minuti per ogni candidato.

7.1 VEICOLI UTILI PER LA PROVA D'ESAME

La prova pratica per il conseguimento delle patenti di categoria B1, anche speciali, si svolge su un quadriciclo a motore (L7e), capace di sviluppare una velocità di almeno 60 km/h, dotato di retromarcia, al fine di consentire l'espletamento delle prove previste dalla normativa vigente.

Si richiama l'attenzione sulla circostanza che - sebbene non espressamente menzionati dall'articolo 121, comma 9, tra i veicoli esonerati dall'obbligo dei doppi comandi - anche i veicoli di categoria B1 devono ritenersi esonerati. Ed infatti, le casistiche sono due: o gli stessi non sono omologati per il trasporto di un passeggero a fianco del conducente - e pertanto non vi è modo di installare i doppi comandi in parola - oppure la presenza di doppi comandi e del solo istruttore a bordo, nella fase di prova pratica di guida che si svolge nel traffico, rischierebbe di pregiudicare l'oggettiva valutazione delle capacità di guida del candidato, da parte dell'esaminatore a bordo di diverso veicolo.

I veicoli di categoria B1 non devono essere necessariamente dotati di cambio di velocità manuale, fatta salva l'apposizione del codice 78 sulla patente conseguita con veicolo con cambio diverso da quello manuale. Qualora la prova venga sostenuta su veicolo con cambio diverso da quello manuale - sulla patente di guida, in corrispondenza della categoria B1, sarà annotato il codice UE armonizzato "78": pertanto al titolare della patente così conseguita sarà preclusa la guida di veicoli di categoria B1 con cambio manuale.

È considerato dotato di cambio manuale il veicolo nel quale è presente la leva (o il pedale) della frizione per l'avvio, la fermata o il cambio di marcia del veicolo.

Qualora la patente di categoria B1 sia richiesta da mutilati e minorati fisici, la prova pratica di guida si svolge su veicolo di corrispondente categoria, dotato degli adattamenti prescritti dalla commissione medica locale.

I candidati, allievi di un'autoscuola o di un centro di istruzione automobilistica sostengono **obbligatoriamente** la prova pratica **rispettivamente** su veicolo intestato al titolare dell'autoscuola o al consorzio che ha costituito il centro di istruzione automobilistica, oppure dato in disponibilità alla scuola o al centro dall'allievo, o da terzi, proprietari, usufruttuari, locatari con facoltà di acquisto o venditori con patto di riservato dominio.

I candidati privatisti possono sostenere la prova di verifica delle capacità e dei comportamenti su veicoli di loro proprietà o di terzi che ne abbiano autorizzato l'uso.

Nel caso in cui il candidato privatista si avvalga di veicolo locato da impresa di noleggio senza conducente, l'esaminatore, prima dell'inizio della prova pratica, deve acquisire agli atti una copia del contratto di noleggio del veicolo su cui annoterà il nome dell'accompagnatore che deve essere munito di abilitazione di istruttore di guida.

7.2 OPERAZIONI PRELIMINARI DELL'ESAMINATORE

Non occorre effettuare l'appello dei candidati prima dell'inizio della seduta d'esame. L'esaminatore chiamerà a sostenere l'esame un candidato alla volta. Nel caso uno dei candidati non dovesse rispondere alla chiamata, l'esaminatore procederà ad esaminare un altro dei candidati presenti. L'assenza di un candidato dovrà essere annotata nel verbale solo al termine della seduta d'esame.

L'esaminatore, prima dell'inizio dell'esame, è tenuto a verificare:

CON RIFERIMENTO AL CANDIDATO:

autorizzazione ad esercitarsi alla guida (in assenza del “foglio rosa”, per qualsiasi motivo, il candidato non è ammesso a sostenere l’esame). **Nel caso in cui il candidato abbia presentato istanza di conseguimento della patente di categoria B1 con cambio “meccanico” e quindi, successivamente al superamento dell’esame di teoria abbia ottenuto il rilascio del “foglio rosa” in cui non è annotato il codice unionale “78”, ma alla prova d’esame si presenta con veicolo dotato di cambio automatico, la prova d’esame può ugualmente essere svolta, e, in caso di esito positivo, la patente non sarà rilasciata al candidato, ma lo stesso potrà ritirarla, dopo qualche giorno, presso la sede dell’Ufficio Motorizzazione civile Sulla nuova patente, dunque, in corrispondenza della categoria B, sarà indicato il codice unionale “78”. Se, invece, il candidato abbia presentato istanza di conseguimento della patente di categoria B1, con cambio “automatico” e quindi, successivamente al superamento dell’esame di teoria abbia ottenuto il rilascio del “foglio rosa” sul quale è annotato il codice unionale “78”, il candidato non può essere ammesso a sostenere la prova di guida, tenuto conto che il titolo autorizzativo in suo possesso gli consente di condurre solo veicoli dotati di “cambio automatico”;**

-

- documento di identità del candidato ed eventualmente i documenti di soggiorno;
- nel caso di B1 speciale, la presenza di protesi o ortesi, se prescritte da certificato medico rilasciato da CML.

Nel caso in cui il candidato sia già titolare di altra patente di guida, l’esaminatore dovrà controllarla e procedere al successivo ritiro nel caso di esito positivo dell’esame. Qualora il candidato, prima della prova di valutazione delle capacità e dei comportamenti abbia smarrito la patente di guida, dovrà, al momento dell’identificazione, consegnare all’esaminatore una copia della denuncia di smarrimento.

CON RIFERIMENTO AL VEICOLO D'ESAME:

- carta di circolazione;
- certificato di assicurazione obbligatoria **(a tal proposito, si ricorda che l’ISVASS, con il provvedimento n. 41 del 22 dicembre 2015, ha modificato l’art. 10, comma 5, del regolamento 19 marzo 2010, n. 34, prevedendo che “nel caso di stipulazione di contratti di assicurazione obbligatoria sulla responsabilità civile derivante dalla circolazione di veicoli a motore, la trasmissione del certificato di assicurazione avviene su supporto cartaceo tramite posta o, ove il contraente abbia manifestato il consenso... su supporto durevole, anche tramite posta elettronica”.** Per effetto di tale modifica, in sede d’esame può essere esibito anche un **certificato di assicurazione in formato digitale o una stampa non originale del formato digitale stesso, così come già previsto dal Dipartimento della Pubblica sicurezza del Ministero dell’interno con nota prot. 300/A/5931/16/106/15 del 1 settembre 2016;**
- che il candidato stesso utilizzi occhiali o lenti a contatto, se prescritto dall’autorità medica. Se al candidato non è prescritto l’obbligo di lenti, egli può, comunque, ugualmente indossare occhiali, lenti a contatto o occhiali da sole per sostenere la prova di valutazione delle capacità e dei comportamenti;
- nel caso di B1 speciale, la corrispondenza degli adattamenti del veicolo alle prescrizioni risultanti dal certificato medico della CML.

L’esaminatore inoltre, con riferimento al candidato che utilizza un veicolo concesso in disponibilità da un terzo deve verificare che sia esibita una dichiarazione sostitutiva - rilasciata ai

sensi dell'articolo 47 del d. P.R. 28 dicembre 2000, n. 445 - con la quale il proprietario del veicolo ne autorizza il candidato all'uso per sostenere la prova d'esame.

CON RIFERIMENTO AL VEICOLO A DISPOSIZIONE DELL'ESAMINATORE PER LA PARTE DI PROVA DI GUIDA ESPLETATA NEL TRAFFICO:

- carta di circolazione;
- certificato di assicurazione obbligatoria.

Inoltre deve essere verificata la validità della patente di guida del conducente.

Non è necessario che il conducente del veicolo a disposizione dell'esaminatore sia istruttore di guida, non potendo intervenire sui comandi del veicolo condotto dal candidato in caso di necessità.

7.2.1 INTERRUZIONE DELL'ESAME

Nel caso in cui la prova di valutazione delle capacità e dei comportamenti già iniziata, dovesse interrompersi per scelta del candidato, lo stesso sarà considerato “respinto”.

Nel caso, invece, in cui l'interruzione della seduta d'esame sia dovuta a determinazione dell'esaminatore, i candidati che ancora devono completare la prova saranno considerati “assenti”; il competente Ufficio Motorizzazione civile potrà riprenotare i candidati in una delle prime sedute d'esame libere che l'Ufficio potrà organizzare e, nel caso in cui l'autorizzazione ad esercitarsi alla guida di uno dei candidati dovesse scadere nell'arco temporale compreso tra la seduta interrotta e la nuova seduta d'esame, sul “foglio rosa” dovrà essere iscritto *“La presente autorizzazione consente di sostenere la prova pratica di guida il giorno....”* con il timbro dell'Ufficio.

7.3 PROVE

La prova pratica di guida si svolge presso le sedi degli Uffici Motorizzazione civile ovvero, nel solo caso di candidati di autoscuole, presso le sedi di autoscuole o centri di istruzione automobilistica, previamente ritenute idonee per gli esami fuori sede. **Le località d'esame devono consentire lo svolgimento delle prove previste in questo paragrafo.**

La prova pratica di guida si articola in tre fasi:

I FASE: VERIFICA DELLA CAPACITÀ DEL CONDUCENTE DI PREPARARSI AD UNA GUIDA SICURA

Il candidato deve essere in grado di prepararsi ad una guida sicura. In particolare, l'esaminatore dovrà verificare che il candidato:

- a) regoli il sedile nella corretta posizione di guida;
- b) regoli specchietti retrovisori, cinture di sicurezza, poggiatesta;
- c) controlli la chiusura delle porte;

- d) sappia controllare o correttamente utilizzare almeno due dispositivi, scelti a caso tra pneumatici, sterzo, freni, dispositivi di segnalazione acustica e luminosa, e sappia controllare i livelli dell'olio.

Si sottolinea che detta fase non rappresenta né un'integrazione, né un'estensione dell'esame di teoria.

1. REGOLAZIONE DEL SEDILE NELLA CORRETTA POSIZIONE DI GUIDA verificare che il candidato sappia:

- posizionarsi alla giusta distanza dai pedali;
- posizionarsi alla giusta distanza dal volante;
- regolare l'altezza del sedile;
- regolare la corretta inclinazione del sedile.

2. REGOLAZIONE SPECCHIETTI RETROVISORI, CINTURE DI SICUREZZA, POGGIATESTA

SPECCHI: verificare che il candidato sappia:

- regolare correttamente lo specchio retrovisore interno;
- regolare correttamente lo specchio retrovisore sinistro;
- regolare correttamente lo specchio retrovisore destro (se presente).

CINTURE DI SICUREZZA (se il veicolo ne è dotato): verificare che il candidato sappia:

- indossare correttamente la cintura di sicurezza;
- regolare correttamente l'altezza della cintura di sicurezza (se possibile).

POGGIATESTA: verificare che il candidato sappia:

- regolare il poggiatesta.

3. CHIUSURA DELLE PORTE (se il veicolo è dotato di carrozzeria chiusa) verificare che il candidato sappia:

- azionare il dispositivo di salvaguardia dei minori di blocco delle porte (se presente);
- verificare la corretta chiusura delle porte;
- verificare la corretta chiusura del portabagagli (se presente);
- individuare la spia di segnalazione delle porte aperte (se presente);
- aprire il cofano motore.

4. CAPACITÀ DI INDOSSARE CORRETTAMENTE CASCO E ABBIGLIAMENTO PROTETTIVO (se la prova è effettuata su un quadriciclo con carrozzeria aperta)

CASCO, verificare che il candidato:

- sappia indossare correttamente il casco;
- controlli correttamente l'integrità (cinghiette, visiera, calotta);
- sappia individuare la presenza targhetta di omologazione.

ABBIGLIAMENTO verificare che il candidato sappia:

- indossare correttamente i guanti;
- indossare correttamente una giacca con protezione dei gomiti e delle spalle;
- indossare scarpe chiuse;
- indossare pantaloni lunghi che non possano impigliarsi nel quadriciclo;
- indossare protezioni delle ginocchia.

5. CONTROLLO DEI DISPOSITIVI

PNEUMATICI verificare che il candidato:

- sappia controllare "a vista" lo spessore del battistrada;
- sappia controllare "a vista" la pressione di gonfiaggio degli pneumatici;
- sappia controllare la corrispondenza della misura degli pneumatici con quella riportata sulla carta di circolazione;
- sappia individuare la pressione di gonfiaggio consigliata;
- sappia verificare che gli pneumatici non presentino sui fianchi lesioni o rigonfiamenti;
- sappia verificare se il veicolo è accessoriato con normale ruota di scorta o con "ruotino".

STERZO verificare che il candidato:

- sappia individuare la disposizione dei comandi posti sul volante;
- sappia controllare se lo sterzo abbia movimenti anomali.

FRENI verificare che il candidato:

- sappia verificare eventuale "corsa a vuoto" del pedale del freno;
- sappia individuare ed azionare il freno di stazionamento;
- sappia individuare le spie dell'impianto frenante.

LIVELLI verificare che il candidato:

- sappia controllare il livello dell'olio dell'impianto frenante;
- sappia controllare il livello dell'olio motore;
- sappia controllare il livello del liquido di raffreddamento;
- sappia indicare dove si rabbocca il liquido lavavetri;
- sappia indicare dove si rabbocca l'olio del motore.

DISPOSITIVI DI SEGNALAZIONE VISIVA E DI ILLUMINAZIONE verificare che il candidato:

- sappia controllare lo stato generale di fari e catadiottri;
- sappia attivare i proiettori anabbaglianti;
- sappia attivare i proiettori abbaglianti;
- sappia individuare le spie delle luci e dei proiettori abbaglianti;
- sappia attivare gli indicatori di direzione;
- sappia attivare la segnalazione luminosa di pericolo, ove presente;
- sappia utilizzare correttamente il dispositivo di regolazione dei fari in base al carico del veicolo;
- sappia attivare i proiettori fendinebbia (se presenti);
- sappia attivare la luce posteriore per nebbia (se presente).

DISPOSITIVI DI SEGNALAZIONE ACUSTICA verificare che il candidato:

- sappia attivare l'avvisatore acustico.

II FASE: MANOVRE

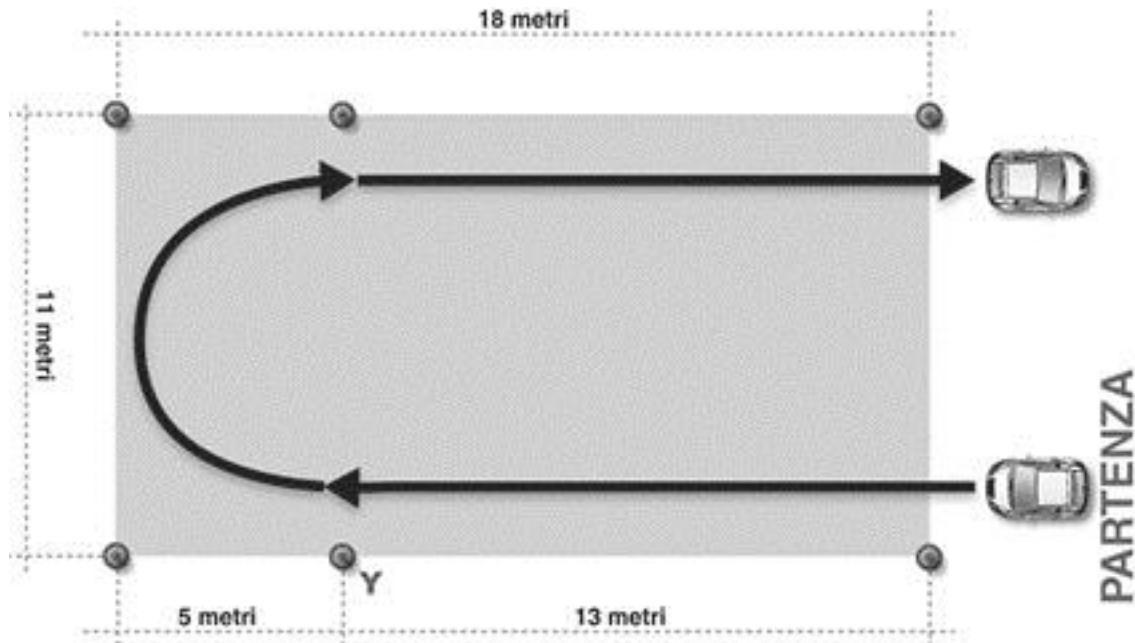
Il candidato deve effettuare almeno due manovre tra quelle indicate di seguito, di cui almeno una a marcia indietro:

1. MANOVRE DI BASE:

- a) accensione del motore;

- b) innesto della marcia (se presente);
- c) partenza;
- d) accelerazione/decelerazione del veicolo.

2. IMPOSTAZIONE E CONTROLLO DELLA CURVA



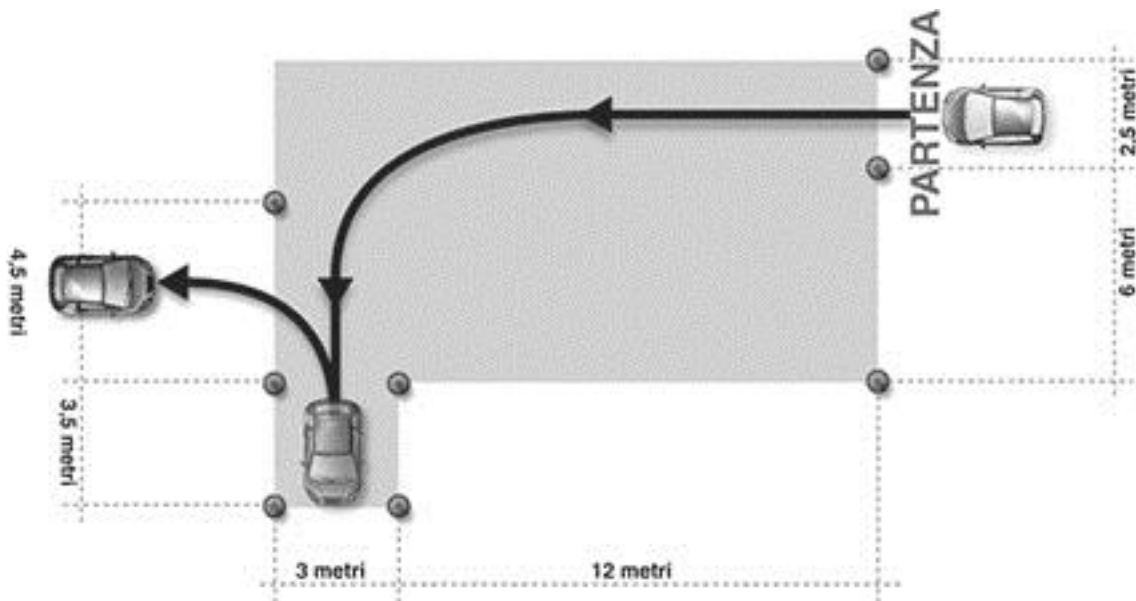
SVOLGIMENTO DELLA PROVA

Il candidato, partito all'altezza del primo cono, inizia a curvare a destra all'altezza del secondo cono; passa in prossimità della linea che delimita la fine dell'area di manovra; conclude la curva in corrispondenza del terzo cono e prosegue la marcia a velocità costante fino all'ultimo cono.

DETERMINA L'ESITO NEGATIVO DELLA PROVA:

- a) allontanarsi eccessivamente dai coni o oltrepassare la segnaletica orizzontale;
- b) effettuare la curva in modo irregolare nel tracciato;
- c) coordinare in modo irregolare la guida dimostrando scarsa abilità.

2. PARCHEGGIO E MARCIA INDIETRO



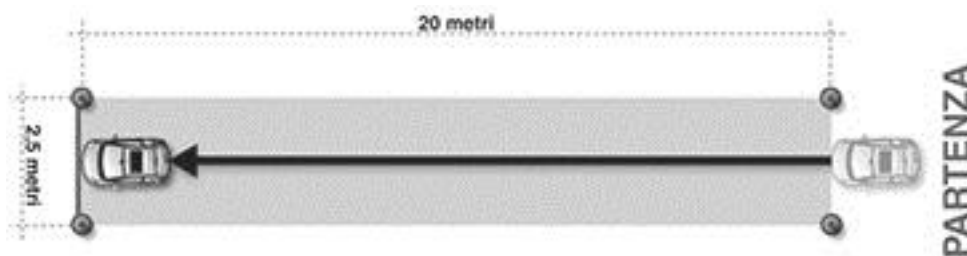
SVOLGIMENTO DELLA PROVA

Il candidato, partito all'altezza del primo cono, dopo aver percorso in linea retta circa 10 metri, svolta a sinistra ed arresta il veicolo all'interno dell'area di sosta delimitata da quattro coni; inserisce successivamente la retro marcia e svolta a destra lasciando alla propria sinistra l'ultimo cono delimitatore

DETERMINA L'ESITO NEGATIVO DELLA PROVA:

- a) abbattere uno o più coni;
- b) allontanarsi eccessivamente dai coni o oltrepassare la segnaletica orizzontale;
- c) effettuare la curva in modo irregolare nel tracciato;
- d) coordinare in modo irregolare la guida dimostrando scarsa abilità.

3. FRENATA DI PRECISIONE



SVOLGIMENTO DELLA PROVA

Il candidato parte all'altezza dei due cono delimitatori e, dopo una prima fase di accelerazione, inizia a frenare in modo tale da arrestare il veicolo in prossimità dei due cono posti al termine del rettilineo.

DETERMINA L'ESITO NEGATIVO DELLA PROVA:

Arrestare il veicolo con le ruote anteriore che ha superato la linea di arresto delimitata dai coni posti al termine del rettilineo.

III FASE: COMPORTAMENTO NEL TRAFFICO

- a) partenza da fermo: da un parcheggio, dopo un arresto nel traffico, uscendo da una strada secondaria;
- b) guida su strada rettilinea: comportamento nei confronti dei veicoli che provengono dalla direzione opposta, anche in caso di spazio limitato;
- c) guida in curva;
- d) incroci: affrontare e superare incroci e raccordi;
- e) cambiamento di direzione: svolta a destra ed a sinistra; cambiamento di corsia;
- f) ingresso/uscita dall'autostrada (o eventuali strade ad essa assimilabili): ingresso mediante corsia di accelerazione; uscita mediante corsia di decelerazione;
- g) sorpasso/superamento: sorpasso di altri veicoli (se possibile); superamento di ostacoli (ad esempio vetture posteggiate); essere oggetto di sorpasso da parte di altri veicoli (se del caso);
- h) elementi e caratteristiche stradali speciali (se del caso): rotonde; passaggi a livello; fermate di autobus/tram; attraversamenti pedonali; guida su lunghe salite/discese; gallerie;
- i) rispetto delle necessarie precauzioni nello scendere dal veicolo.

Il candidato è ammesso a sostenere le prove della II fase e della III fase solo se ha superato rispettivamente quelle della I fase e della II fase.

Le prove della I e della II fase si svolgono in aree chiuse opportunamente attrezzate.

Nel corso della III fase, l'esaminatore utilizza un sistema di comunicazione audio con il candidato **tramite apparecchio ricetrasmittente o, eventualmente, anche tramite telefono cellulare**, verificando che **il candidato, tramite cuffie auricolari o sistema vivavoce sia in grado di ricevere correttamente le istruzioni fornite dall'esaminatore..**

La durata della prova di guida nel traffico è di 25 minuti.

La prova nel traffico si svolge in una località stabilita dal competente Ufficio Motorizzazione civile, situata in una zona in cui sia possibile svolgere le manovre richieste per il conseguimento della categoria B1 dall'allegato II al decreto legislativo 18 aprile 2011, n. 59. Le autoscuole, i centri di istruzione ed i gruppi di autoscuole organizzati possono richiedere sedute d'esame "in conto privato" anche in comuni diversi da quelli in cui gli stessi hanno sede o ha sede una delle autoscuola consorziata o associata, a condizione che le località d'esame siano idonee allo svolgimento delle manovre previste dalla normativa vigente.

7.4 VALUTAZIONE DI PARTICOLARI MANOVRE

Da diverse aree del territorio nazionale pervengono comunicazioni su differenti modi di valutare i comportamenti tenuti dai candidati nel corso della fase nel traffico delle prove di valutazione delle capacità e dei comportamenti per il conseguimento delle patenti di guida.

Le maggiori criticità concernono, in particolare:

- a) le manovre di retromarcia;

- b) l'inversione di marcia;
- c) le manovre di parcheggio;
- d) il transito nelle rotatorie a più corsie.

Al fine di fornire ai funzionari esaminatori criteri di valutazione sulle sopra elencate manovre, sono state predisposte delle linee guida – di seguito riportate – cui attenersi rigidamente, al fine di pervenire a valutazioni uniformi sul territorio nazionale.

Dette linee guida sono state elaborate con il contributo di esperti del settore, contattati da questa Direzione, a seguito di approfondito esame, per pervenire al più alto livello di oggettività e razionalità.

La scrivente Direzione, in ogni caso, si riserva la facoltà di apportare ogni modifica alle linee guida, ove si ritenga necessario.

a) marcia indietro in linea retta o con svolta a destra o a sinistra, mantenendosi nella corretta corsia

Quando si considera la modalità di esecuzione di tale manovra, va in primo luogo sottolineata l'importanza e le differenze tra "visione diretta" e "visione indiretta".

Utilizzando esclusivamente gli specchi retrovisori (visione indiretta) è difficile individuare eventuali persone di bassa statura, animali, ovvero ostacoli di piccole dimensioni sul fondo stradale (bordi del marciapiede, piante, ecc.) presenti dietro al veicolo in manovra.

Per effettuare la manovra di retromarcia in linea retta, il candidato deve, preventivamente, svolgere le seguenti operazioni:

- controllare la strada retrostante tramite lo specchietto retrovisore interno;
- controllare la strada retrostante tramite lo specchietto retrovisore destro;
- accertarsi che la manovra di retromarcia non crei intralcio o pericolo per la circolazione e azionare l'indicatore di direzione destro;
- ruotare il busto e la testa verso destra per coprire, con la visione diretta, l'angolo morto dello specchietto di destra. Per effettuare più efficacemente tale verifica, il candidato deve, ove possibile, mettere il braccio destro dietro il sedile del passeggero, applicare una leggera torsione del busto (ed eventualmente dell'anca) in modo da garantirsi la massima visibilità posteriore. Con tale posizione, ovviamente, il candidato deve staccare una mano dal volante (l'unica mano rimasta su di esso deve stringerne la parte più alta), ma occorre considerare che la manovra deve essere effettuata a bassissima velocità e che, se tenesse entrambe le mani sul volante durante la manovra, il solo movimento del capo non garantirebbe una sufficiente rotazione dello sguardo.

Eseguite queste operazioni, il candidato può svolgere la retromarcia, attivando l'indicatore di direzione destro e procedendo all'indietro a velocità ridotta. Il veicolo deve muoversi parallelamente al margine della carreggiata, senza eccessive oscillazioni e scostamenti (il candidato deve controllare eventuali leggeri scostamenti con piccoli movimenti del volante). Durante la manovra di retromarcia, il candidato può, per brevi istanti, avvalersi degli specchi retrovisori per controllare la corretta esecuzione della manovra.

La distanza percorsa durante la manovra non deve essere eccessiva, ma comunque sufficiente a valutare la capacità dell'allievo di effettuare la retromarcia.

Se invece la retromarcia non è in marcia rettilinea, ma prevede una svolta (o comunque di seguire una strada non rettilinea), è necessario che il controllo del volante sia maggiore e, per tale motivo, il candidato deve tenere il volante con entrambe le mani, fatte salve le altre indicazioni indicate nel paragrafo precedente. E' ovvio che, in tale situazione, il candidato può ruotare il capo di un angolo minore e deve, quindi, affidarsi maggiormente alla visione tramite gli specchi retrovisori.

b) Inversione di marcia (ricorrendo sia alla marcia avanti che alla marcia indietro)

La direttiva impone di verificare, in sede di esame, che il candidato sappia effettuare la manovra di inversione ricorrendo sia alla marcia in avanti che alla retromarcia, quindi non con una sola manovra, anche se vi sia spazio sufficiente. Di conseguenza, prima di iniziare la manovra, l'esaminatore indica al candidato che l'inversione di marcia va effettuata in più fasi, anche se la larghezza della carreggiata potrebbe consentire di eseguirla direttamente.

In sede d'esame è consigliabile svolgere la prova su carreggiate non troppo larghe.

Premesso che la manovra va effettuata in condizioni tali da non creare intralcio alla circolazione, il candidato parte (da fermo) dal margine destro della carreggiata, per poi svolgere in sequenza le seguenti operazioni:

- inserisce la prima marcia;
- ispeziona la strada davanti, dietro e ai lati; per fare ciò utilizza, sia lo specchietto retrovisore interno, sia quello sinistro;
- ruota il capo verso sinistra per osservare, con la visione diretta, l'angolo morto non coperto dallo specchietto retrovisore di sinistra;
- accertatosi che non sopraggiungano altri veicoli frontalmente, inserisce l'indicatore di direzione sinistro e inizia la manovra controllando ulteriormente lo specchietto retrovisore sinistro;
- fa avanzare lentamente il veicolo (a passo d'uomo), sterzando le ruote rapidamente verso sinistra;
- si ferma davanti al margine sinistro della carreggiata senza che la parte frontale del suo veicolo scavalchi il marciapiede o, in sua mancanza, a circa un metro dal muro o dalle auto parcheggiate su quel lato. Poco prima di raggiungere il punto di arresto, deve rapidamente sterzare le ruote verso destra (controsterzo);
- inserisce l'indicatore di direzione destro e la retromarcia;
- tenendo la sola mano sinistra sulla parte alta del volante ed il braccio destro sullo schienale, ove possibile, del sedile lato passeggero, guarda la strada all'indietro attraverso il lunotto e i vetri posteriori, per poi girarsi rapidamente e dare un sguardo anteriormente, alla sua destra e alla sua sinistra. La retromarcia va effettuata a velocità moderata e percorrendo un tratto di strada che sia sufficiente ad effettuare l'ultima fase di ripartenza. Prima di raggiungere la parte finale di questa fase della manovra, il candidato deve sterzare, velocemente, verso sinistra;
- inserisce la prima marcia e l'indicatore di direzione sinistro;
- guarda rapidamente la strada a destra e sinistra per verificare che non sopraggiungano veicoli (a cui è eventualmente tenuto a dare la precedenza) e parte in avanti impegnando rapidamente la corsia di destra della carreggiata.

c) Parcheggio del veicolo (allineato, a pettine diritto od obliquo, in marcia avanti o in marcia indietro, in piano o in pendenza), uscita dallo spazio di parcheggio

Il candidato deve dimostrare di sapere effettuare la manovra di parcheggio, secondo la modalità indicata dall'esaminatore. In particolare andrà valutata la capacità di impostare la manovra in sicurezza, controllando gli spazi retrostanti e laterali.

Non è importante a quanti centimetri si posizioni rispetto al marciapiede o al limite della strada, bensì che nel compiere la manovra non collida con altri veicoli e non crei situazioni di pericolo invadendo lo spazio degli altri utenti. In ogni caso il veicolo deve **essere parallelo al margine destro della carreggiata, non deve creare intralcio per la circolazione e, deve essere correttamente posizionato negli stalli di sosta, se presenti.**

Nelle manovre di uscita dal parcheggio, bisogna verificare con particolare attenzione che il candidato:

- inserisca correttamente l'indicatore di direzione, sia nel caso che esca in marcia avanti che in retromarcia;
- ispezioni la strada davanti, dietro e ai lati; per fare ciò utilizza, sia lo specchietto retrovisore interno, sia quello sinistro (o destro, se del caso);
- ruoti il capo verso sinistra o destra per osservare, con la visione diretta, l'angolo morto non coperto dallo specchietto retrovisore;
- effettui la manovra con la dovuta cautela ma sollecitamente, senza creare intralcio, ed impegni rapidamente la corsia di destra della carreggiata.

d) Comportamento da tenere quando si deve affrontare una intersezione con circolazione rotatoria (più comunemente chiamata "rotatoria").

Sia approssimandosi alla rotatoria che percorrendo l'anello, il candidato dovrà sempre tenersi sulla corsia di destra, in prossimità del margine destro della carreggiata.

Nella manovra di immissione nella rotatoria non è necessario che il candidato azioni l'indicatore di direzione, salvo che debba imboccare la prima uscita sulla destra (nel qual caso utilizzerà quelli di destra). Successivamente azionerà l'indicatore di destra, all'interno dell'anello, con idoneo anticipo rispetto al momento in cui imbrocherà il braccio di uscita prescelto: in pratica ciò dovrà avvenire subito dopo aver superato il braccio d'uscita precedente a quello che dovrà imboccare.

7.5 LUOGO E DURATA DELLA PROVA PRATICA

La durata della prova e la distanza percorsa devono essere sufficienti per consentire la valutazione della capacità e dei comportamenti di cui è richiesta la verifica.

La durata della prova su strada non deve in ogni caso essere inferiore a 25 minuti: tale periodo non comprende il tempo necessario per accogliere il candidato, per predisporre il veicolo, per il controllo tecnico dello stesso ai fini della sicurezza stradale, per le manovre di cui alle fasi I e II e per comunicare il risultato della prova pratica.

La III fase della prova pratica va condotta, se possibile, su strade al di fuori del centro abitato, su superstrade ed autostrade (o simili), nonché sui diversi tipi di strada urbana (zone residenziali, zone con limiti di velocità fissati a 30 e 50 km/h, strade urbane a grande scorrimento), rappresentativi delle diverse difficoltà che il futuro conducente dovrà affrontare.

E' consigliabile che la stessa sia effettuata in diverse condizioni di traffico.

7.6 VALUTAZIONE DEL CANDIDATO

La valutazione del candidato deve riflettere la padronanza dimostrata dal candidato nel controllare il veicolo e nell'affrontare in piena sicurezza il traffico.

Nel corso della prova gli esaminatori devono prestare particolare attenzione se il candidato dimostri o no nella guida un atteggiamento prudente e senso civico. La valutazione deve tenere conto dell'immagine complessiva presentata dal candidato in merito, fra l'altro, ai seguenti elementi: stile di guida confacente e sicuro, che tenga conto delle condizioni meteorologiche e di quelle della strada, delle condizioni di traffico, degli interessi degli altri utenti della strada (in particolare i più esposti), anticipandone le mosse.

L'esaminatore valuta inoltre le capacità del candidato in merito agli aspetti seguenti:

- controllo del veicolo, in base agli elementi seguenti: corretto impiego di cinture di sicurezza, specchietti retrovisori, poggiatesta, sedili, fari e dispositivi assimilabili, frizione, cambio, acceleratore, freno, sterzo;
 - controllo del veicolo in situazioni diverse ed a diverse velocità; tenuta di strada; massa, dimensioni e caratteristiche del veicolo;
 - osservazione: osservazione a 360 gradi; corretto impiego degli specchietti; visuale a lunga e media distanza, nonché a distanza ravvicinata;
 - precedenza: precedenza agli incroci ed ai raccordi; precedenza in situazioni diverse (ad esempio in caso di inversione, di cambiamento di corsia, di manovre speciali), **comportamenti agli attraversamenti pedonali**;
 - corretto posizionamento sulla strada: nella giusta corsia, sulle rotonde, in curva, a seconda del tipo di veicolo e delle sue caratteristiche; preposizionamento;
 - distanze di sicurezza: mantenimento delle dovute distanze di sicurezza dal veicolo che precede e da quelli a fianco; mantenimento delle dovute distanze dagli altri utenti della strada;
 - velocità: rispetto del limite massimo, adattamento della velocità alle condizioni di traffico/climatiche, eventuale rispetto dei limiti fissati a livello nazionale; guida ad una velocità che permetta l'arresto nel tratto di strada visibile e privo di ostacoli; adattamento della velocità a quella di altri veicoli simili;
 - semafori, segnaletica stradale e segnalazione di condizioni particolari: corretto comportamento ai semafori; rispetto dei comandi impartiti dagli agenti del traffico; rispetto della segnaletica stradale (divieto e obbligo); rispetto della segnaletica orizzontale;
 - segnalazione: effettuare le necessarie segnalazioni, nei tempi e nei modi opportuni; corretto impiego degli indicatori di direzione (**sia in fase di attivazione che di disattivazione**); comportamento corretto in risposta alle segnalazioni effettuate dagli altri utenti della strada;
 - frenata ed arresto: tempestiva riduzione della velocità, frenate ed arresti adeguati alle circostanze; anticipo;
- precauzioni da adottare nel lasciare in sosta il veicolo nello scendere dallo stesso.**

Chiunque si trovi alla guida di un veicolo a motore deve in ogni momento possedere conoscenze, capacità e comportamenti in modo da poter:

- riconoscere i pericoli del traffico e valutarne la gravità;
- essere in controllo del proprio veicolo, in modo da non originare situazioni pericolose e da poter reagire prontamente trovandosi invece coinvolto;
- rispettare il codice della strada ed in particolare le disposizioni volte a prevenire gli incidenti ed a mantenere il traffico scorrevole;
- individuare i principali guasti tecnici nel proprio veicolo, in particolare quelli che potrebbero avere ripercussioni sulla sicurezza, e porvi adeguato rimedio;

- tenere conto di tutti i fattori che possono influenzare il comportamento di guida (alcool, stanchezza, disturbi della vista, ecc.), rimanendo così nel pieno possesso di tutte le facoltà necessarie per garantire la sicurezza della guida;
- contribuire alla sicurezza di tutti gli utenti della strada, soprattutto dei più esposti ed indifesi, dimostrando il dovuto rispetto per il prossimo.

Per quel che concerne la valutazione del candidato, alcuni elementi sono offerti dal punto 9 dell'allegato II al decreto legislativo 18 aprile 2011, n. 59, che stabilisce: “... la valutazione deve riflettere la padronanza dimostrata dal candidato nel controllare il veicolo e nell'affrontare in piena sicurezza il traffico. L'esaminatore deve sentirsi sicuro, durante tutto lo svolgimento della prova. Errori di guida o comportamenti pericolosi che mettessero a repentaglio l'incolumità del veicolo, dei passeggeri o degli altri utenti della strada, indipendentemente dal fatto che l'esaminatore o l'accompagnatore abbia dovuto intervenire, determinano l'insuccesso della prova.

Nel corso delle prove gli esaminatori devono prestare particolare attenzione se il candidato dimostri o no nella guida, un atteggiamento prudente e senso civico. La valutazione deve tener conto dell'immagine complessiva presentata dal candidato in merito, fra l'altro, ai seguenti elementi: stile di guida confacente e sicuro, che tenga conto delle condizioni meteorologiche e di quelle della strada, delle condizioni del traffico, degli interessi degli altri utenti della strada (in particolare i più esposti) anticipandone le mosse”.

Tanto premesso, si evidenzia che il giudizio sulle prove dei candidati si forma, da una parte, sulla base di fatti oggettivi, non contestabili, quali il rispetto della segnaletica stradale e delle norme di comportamento previste dal codice della strada, dall'altra dall'insieme di comportamenti che sono improntati a valutazione discrezionale da parte dell'esaminatore.

Inoltre, nella fase valutativa, l'esaminatore, pur nel rispetto delle norme che regolano, in generale, i comportamenti dei dipendenti delle pubbliche amministrazioni, deve tener conto anche del particolare stato emotivo dei candidati che, comunque, si trovano ad effettuare un test delicato ed impegnativo. Fermi restando, dunque, il principio di non discriminazione e la prevalenza dell'interesse pubblico della sicurezza della circolazione stradale rispetto agli interessi, seppure apprezzabili dal singolo, possono individuarsi alcuni elementi sulla base dei quali formulare il giudizio finale di idoneità o non idoneità.

Certamente comporta l'immediato giudizio di non idoneità l'intervento dell'accompagnatore sui doppi comandi o sugli altri dispositivi del veicolo per scongiurare situazioni di pericolo.

Parimenti comporta l'immediato giudizio di non idoneità la violazione, da parte del candidato, di una norma che comporta (anche in caso di recidiva), la sospensione della patente di guida. Si elencano le principali fattispecie:

- superare di oltre 40 Km/h il limite massimo di velocità;
- circolare contromano in corrispondenza delle curve, dei raccordi convessi o in altri casi di limitata visibilità;
- percorrere la carreggiata contromano in una strada divisa in più carreggiate separate;
- sorpasso in corrispondenza di curve o dossi e in ogni altro caso di scarsa visibilità;
- sorpasso di veicolo che ne stia superando un altro:
- sorpasso di veicoli fermi o in lento movimento ai passaggi a livello, ai semafori o per altre cause di congestione della circolazione, quando a tal fine sia necessario spostarsi nella parte della carreggiata destinata al senso opposto di marcia;
- sorpasso in prossimità o corrispondenza delle intersezioni;

- invertire il senso di marcia nonché percorrere la carreggiata contromano in ambito autostradale;
- circolare, al di fuori dei casi previsti, sulla corsia riservata alla sosta di emergenza o sulla corsia di variazione di velocità in ambito autostradale;
- omettere la precedenza dovuta nelle intersezioni stradali;
- immettersi sulla strada principale da una secondaria senza dare la precedenza ai veicoli che percorrono la strada principale;
- proseguire la marcia quando le segnalazioni del semaforo o dell'agente del traffico vietino la marcia stessa;
- non usare la massima prudenza nell'approssimarsi ad un passaggio a livello;
- effettuare il sorpasso senza superare rapidamente il conducente che lo precede sulla stessa corsia, senza mantenere un'adeguata distanza laterale, senza riportarsi a destra appena possibile, evitando di creare intralcio o pericolo;
- mancata distanza di sicurezza con collisione e grave danno ai veicoli;
- mancato arresto del veicolo in caso di incrocio ingombrato o su strade di montagna;
- mancato uso delle cinture di sicurezze o dei sistemi di ritenuta;
- uso del cellulare durante la guida.

Nel caso in cui il candidato effettui, nel corso della prova, una manovra (intesa sia come comportamento di guida sia come infrazione ad una norma che non comporta la sospensione della patente di guida) errata, l'esaminatore, **tenuto conto anche dell'andamento della prova fino a quel momento**, può anche consentire la ripetizione della manovra stessa. Un ulteriore errore della stessa manovra comporterà l'esito di non idoneità.

Il giudizio finale di idoneità o di non idoneità è rimesso alla prudente valutazione dell'esaminatore, che terrà conto del numero e della gravità degli errori commessi dal candidato, nonché dal generale "*senso di sicurezza*" che l'esaminatore stesso percepisce durante l'intera prova d'esame (secondo il dettato della normativa comunitaria).

Resta fermo che l'esito dell'esame, costituendo un provvedimento amministrativo, deve essere adeguatamente motivato ai sensi dell'art. 3 della legge 7 agosto 1990, n. 241, soprattutto in caso di non idoneità.

Nel caso di esito positivo, l'esaminatore consegna la patente al candidato immediatamente al termine della sua prova di valutazione delle capacità e dei comportamenti.

Nel caso di esito negativo, l'esaminatore ritira il foglio rosa, qualora si tratti della seconda prova pratica di guida o, pur trattandosi della prima prova, la scadenza di quest'ultimo non consente di sostenere una seconda prova, nel termine previsto dall'articolo 121, comma 10, del codice della strada.

8. RICORSO

Avverso l'eventuale esito negativo sia della prova teorica che pratica è possibile proporre, alternativamente, uno dei seguenti ricorsi:

- a) ricorso gerarchico: alla Direzione Generale territoriale nel cui ambito opera l'Ufficio Motorizzazione civile il cui esaminatore ha espresso il giudizio di non idoneità alla guida. Non occorre l'ausilio di un legale ed il ricorso può essere presentato, in bollo da euro 16,00 direttamente alla Direzione Generale territoriale oppure tramite raccomandata con ricevuta di

ritorno entro trenta giorni dalla prova contestata. Il ricorso deve essere proposto e firmato direttamente dal candidato (pena inammissibilità dello stesso) e deve contenere le motivazioni, in diritto ed in fatto, della contestazione;

- b) ricorso giurisdizionale: al tribunale amministrativo regionale nel cui ambito di competenza opera l'Ufficio Motorizzazione civile il cui esaminatore ha espresso il giudizio di non idoneità alla guida entro sessanta giorni dalla prova contestata. Occorre l'ausilio di un legale.
- c) ricorso straordinario al Capo dello Stato: deve essere presentato entro centoventi giorni dalla prova contestata. Non è necessario l'ausilio di un avvocato, potendo il ricorso essere presentato direttamente dal candidato. La proposizione del ricorso è subordinata al pagamento del contributo unificato di euro 650,00.

9. RIPORTO DELL'ESAME DI TEORIA

Il candidato per una sola volta può richiedere il riporto dell'esito positivi dell'esame di teoria su una nuova pratica di conseguimento della patente di guida.

La richiesta di riporto è possibile per una sola volta. Pertanto in caso di mancato superamento delle due prove di guida, nell'arco di validità del secondo "foglio rosa", il candidato dovrà ripetere la prova di teoria.

Si precisa inoltre che:

- l'istanza di riporto dovrà essere presentata, tassativamente, entro e non oltre il secondo mese dalla data di scadenza della precedente autorizzazione ad esercitarsi alla guida e non prima del giorno successivo a quello di scadenza del foglio rosa suddetto. Tale termine è da considerare assolutamente perentorio, pena nullità della nuova autorizzazione alla guida emessa e del conseguente riporto. Nel caso in cui l'ultimo giorno utile cada nella giornata di sabato (quando gli Uffici Motorizzazione civile sono chiusi al pubblico) o nei giorni festivi, il termine è prorogato al primo giorno lavorativo utile;
- il foglio rosa si intende scaduto decorso il termine semestrale previsto dall'art. 122 (1) del codice della strada. Solamente nei due casi sotto specificati, è possibile derogare a tale obbligo:
 - a) quando il candidato ha effettuato, entro i sei mesi di validità del primo foglio rosa, le due prove previste dal codice della strada. In tal caso è possibile anticipare la richiesta di riporto a partire dal giorno successivo all'inserimento dell'ultimo esito negativo e, comunque, non oltre due mesi dalla data di scadenza del primo foglio rosa;
 - b) quando il candidato ha effettuato, entro i sei mesi di validità del primo foglio rosa, la prova pratica con esito negativo e non vi è la possibilità di effettuare un secondo esame di guida in quanto il residuo termine di validità, è inferiore ad un mese. In questa ipotesi, analogamente al caso precedente, è possibile anticipare il riporto di teoria a partire dal giorno successivo all'inserimento dell'esito negativo della prova di guida e, comunque, non oltre due mesi dalla data di scadenza del primo foglio rosa;
- il riporto dovrà essere richiesto nello stesso Ufficio Motorizzazione civile (o sezione dell'Ufficio) in cui è stato sostenuto l'esame di teoria;
- il riporto dovrà essere richiesto per la stessa categoria di patente per il quale è stato sostenuto l'esame di teoria. A titolo di esempio, se è stata presentata istanza per il conseguimento della categoria B1 ed è stato rilasciato il relativo "foglio rosa" per

detta categoria di patente, non sarà possibile, riportare l'esame di teoria per la categoria A2 o A o B. È tuttavia consentito il riporto qualora il candidato abbia sostenuto l'esame per la categoria B1 ma chieda il riporto per il conseguimento della categoria B1 speciale.

L'istanza di riporto di teoria (in carta semplice) deve essere allegata alla nuova pratica di rilascio della patente di guida redatta, come di consueto, sul modello TT 2112 (corredata con le relative attestazioni di versamento delle tariffe - attualmente un versamento di euro 16,00 su c/c postale n. 4028 e un versamento di euro 26,40 su c/c postale n. 9001).

Per quanto riguarda la possibilità di esonerare dalla produzione di un nuovo certificato di idoneità psicofisica coloro che hanno fatto istanza di proroga dell'autorizzazione ad esercitarsi alla guida, il Consiglio di Stato sentito sulla specifica questione, si è pronunciato positivamente con parere n. 00786/2019 del 3 luglio 2019.

Pertanto alla luce della su citata pronuncia, non è necessario presentare un nuovo certificato medico, a meno che il certificato presentato al momento della prima istanza di conseguimento della patente di guida preveda la necessità di sottoporre il candidato, entro un termine già trascorso, a nuova visita presso la commissione medica locale.

Come previsto dall'art. 121, comma 8, del codice della strada, il candidato che ha ottenuto il riporto dell'esame di teoria sulla nuova autorizzazione ad esercitarsi alla guida, non potrà comunque sostenere l'esame pratico prima che sia trascorso un mese dalla data di rilascio dell'autorizzazione stessa.

Come previsto dall'art. 121, comma 8, del codice della strada, il candidato che ha ottenuto il riporto dell'esame di teoria sulla nuova autorizzazione ad esercitarsi alla guida, non potrà comunque sostenere l'esame pratico prima che sia trascorso un mese dalla data di rilascio dell'autorizzazione stessa.

10. COMPORTAMENTI DEGLI ESAMINATORI DURANTE LE PROVE D'ESAME

Regole generali che gli esaminatori devono osservare, durante gli esami, sulla base delle disposizioni generali cui devono uniformarsi i funzionari della pubblica amministrazione:

1. obbligo di indossare il cartellino identificativo;
2. rivolgersi al candidato in maniera cortese ed esauritiva. Rispondere in maniera esauriente e professionale ad eventuali richieste di chiarimento sulle procedure operative degli esami;
3. nello svolgimento delle prove d'esame, confrontarsi esclusivamente con il candidato, evitando di interloquire con soggetti terzi, ricusando in modo fermo e cortese qualsiasi interferenza tesa ad orientare il giudizio sull'idoneità dei candidati;
4. non commentare, durante le prove, eventuali errori commessi da candidati; è invece necessario prendere nota degli stessi, in modo da poterli, poi, comunicare al candidato, nel caso in cui l'esito dell'esame non sia positivo;
5. motivare adeguatamente in fatto ed in diritto le motivazioni che hanno determinato un eventuale esito negativo dell'esame;
6. nel caso di indebite interazioni dell'istruttore, che arrivi anche a contestare il giudizio espresso, l'esaminatore dovrà limitarsi a ricordare che il compito dell'istruttore, in fase

- d'esame, è essenzialmente quello di accompagnatore pronto ad intervenire sui comandi del veicolo in caso di pericolo;
7. seguire tutte le fasi dell'esame previste dalla normativa con la relativa propedeuticità, nonché con il rispetto dei tempi minimi previsti per ciascun esame;
 8. segnalare ai propri Dirigenti, e se del caso, alle autorità di pubblica sicurezza, eventuali fatti che si verificano nel corso dell'esame e che possono configurare fattispecie illecite o illegali;
 9. **indossare le cinture di sicurezza, durante la circolazione sul veicolo che segue il candidato durante la prova nel traffico.**

Si invita **il personale esaminatore** ad una rigorosa osservanza delle disposizioni contenute nella presente circolare, al fine di garantire l'uniforme procedura d'esame per il conseguimento delle patenti di guida della categoria B1 su tutto il territorio nazionale. **È abrogata la circolare prot. 6933 del 22 marzo 2017 e, parimenti sono da ritenersi abrogate** tutte le disposizioni di precedenti circolari che contrastano con il contenuto della presente.

firmato IL DIRETTORE GENERALE
Dott. Ing. Sergio Dondolini

FF