

**Guida**  
**Incentivi Investimenti nel settore**  
**Autotrasporto**  
**Anno 2016**

**- Richiesta Integrazione -**

**Versione 01**

# ***Indice***

1	Introduzione .....	3
2	Descrizione del servizio/prodotto .....	3
3	Accesso al servizio .....	4
4	Menu applicativo .....	5
4.1.	Riepilogo Domanda .....	5
4.2.	Dati Richiedente .....	7
4.3.	Investimenti .....	11
4.4.	Dichiarazioni .....	13
4.5.	Riepilogo Invio .....	14
5	Richiesta Integrazione .....	15
5.1.	Menu di navigazione .....	15
5.2.	Gestione Richiesta Integrazione.....	16
5.2.1.	Lavorazione di una integrazione .....	20

# Guida

## Incentivi Investimenti nel Settore Autotrasporto 2016

### - Richiesta Integrazione -

## 1 Introduzione

Il portale dell'automobilista ([www.ilportaledellautomobilista.it](http://www.ilportaledellautomobilista.it)) offre una serie di servizi online per il cittadino, le imprese, gli operatori professionali (agenzie di pratiche auto ed officine autorizzate dal Ministero dei Trasporti) e i dipendenti degli Uffici provinciali del Dipartimento Trasporti (DT). Il presente documento specifica, nell'ambito del progetto DT, i requisiti del servizio di Investimenti nel settore Autotrasporto.

## 2 Descrizione del servizio/prodotto

Il presente documento descrive nel dettaglio le funzionalità offerte dall'applicazione Incentivi Investimenti nel settore Autotrasporto. L'applicazione ha lo scopo di permettere la consultazione della domanda, la gestione delle integrazioni pervenute e il caricamento della documentazione DURC, eventualmente richiesta, per le imprese che hanno presentato istanza di incentivazione agli investimenti nei tempi e nelle modalità stabilite dall'ex D.M. 243 del 19/07/2016.

Gli utenti che possono accedere agli incentivi appartengono ad una delle seguenti tipologie:

- Impresa di autotrasporto di merci per conto terzi
- Consorzio di Imprese di autotrasporto di merci per conto terzi
- Cooperative di Imprese di autotrasporto di merci per conto di terzi

L'impresa, una volta effettuato il login sul Portale dell'Automobilista tramite le proprie credenziali di accesso (user ID e password), può accedere al servizio tramite l'apposito link: "Incentivi Investimenti Autotrasporto" dal menu contestuale a sinistra della schermata. Il link si trova sotto la voce Accesso ai servizi impresa. (Figura 1).

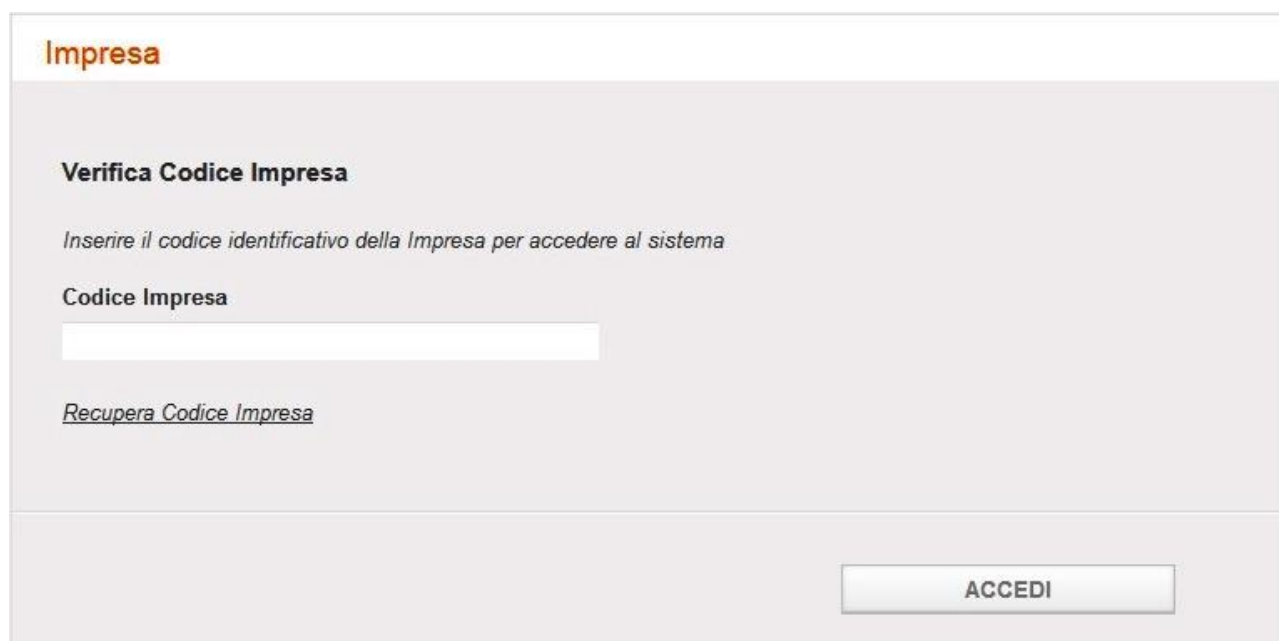
The screenshot shows the 'Impresa' section of the portal. On the left, a vertical menu lists various services, with 'Incentivi Investimenti Autotrasporto' circled in red. The main content area features four service cards: 'Iniziativa "Educare alla Sicurezza Stradale"' with a link to 'Progetti formativi'; 'Pagamento pratiche online' with a link to 'Vai al servizio'; 'Pagamento Quota Albo Autotrasportatori' with a link to 'Vai al servizio'; and 'Servizi di Linea Interregionali' with a link to 'Vai al servizio'. On the right side, there are two panels: 'Impostazioni' with 'Modifica password' and 'Modifica dati' buttons, and 'Call Center' displaying the number '503.105.041' and service hours.

Figura 1

# Guida Incentivi Investimenti nel Settore Autotrasporto 2016 - Richiesta Integrazione -

## 3 Accesso al servizio

Cliccando sul link Incentivi Investimenti Autotrasporto si visualizzerà la schermata di autenticazione al servizio dove occorrerà inserire il Codice Impresa assegnato dal sistema e già utilizzato nella fase di compilazione della domanda. La seguente figura mostra il form di accesso al servizio:



**Impresa**

**Verifica Codice Impresa**

*Inserire il codice identificativo della Impresa per accedere al sistema*

**Codice Impresa**

[Recupera Codice Impresa](#)

**ACCEDI**

**Figura 2**

Nel caso si fosse smarrito il Codice Impresa, è possibile richiedere al sistema l'invio dello stesso tramite email cliccando sul link Recupera Codice Impresa presente nella schermata di autenticazione al servizio. Dovrà essere inserito l'indirizzo PEC fornito dall'impresa in fase di presentazione della domanda.

Cliccare sul pulsante recupera Codice per ricevere una mail contenente il Codice Impresa con il quale accedere al servizio.



**Impresa**

**Recupera Codice Impresa**

*Inserire l'indirizzo PEC indicato in fase di accreditamento dell'impresa*

**E-mail PEC**

**INDIETRO** **RECUPERA CODICE**

**Figura 3**

# Guida

## Incentivi Investimenti nel Settore

### Autotrasporto 2016

- Richiesta Integrazione -

#### 4 Menu applicativo

Dopo aver effettuato l'accesso come descritto al capitolo precedente, l'utente avrà accesso a tutte le informazioni della sua domanda, gestite tramite l'ausilio di un menu applicativo posto nella parte sinistra della pagina. Di seguito una figura che mostra il menu:



**Figura 4**

Come si può notare dalla figura 4 la voce del menu selezionata, ossia quella in cui ci si trova navigando tra le varie funzionalità, ha un colore diverso dalle altre. Nel caso specifico, dopo aver effettuato l'accesso al servizio, la pagina che viene visualizzata di default è quella del Riepilogo Domanda.

Di seguito verranno illustrate le varie funzionalità accessibili tramite il menu.

##### 4.1. Riepilogo Domanda

Nella pagina di riepilogo sono mostrate le informazioni principali della domanda e gli allegati alla stessa al netto di quelli propri di ogni investimento inserito.

E' presente anche una sezione per importare a sistema la documentazione DURC (Documento di Regolarità Contributiva) che, così come previsto dal decreto, potrebbe essere richiesta all'impresa a corollario della domanda presentata. Il DURC è l'attestazione dell'assolvimento, da parte dell'impresa, degli obblighi legislativi e contrattuali nei confronti di INPS, INAIL e Cassa Edile. Il DURC può essere richiesto dalle imprese, direttamente o attraverso i consulenti o le Associazioni, per via telematica tramite il sito [www.sportellounicoprevidenziale.it](http://www.sportellounicoprevidenziale.it) o attraverso i portali di INAIL e INPS.

# Guida Incentivi Investimenti nel Settore Autotrasporto 2016 - Richiesta Integrazione -

La seguente immagine mostra un esempio della pagina di Riepilogo Domanda:

**DOMANDA DI AMMISSIONE AI CONTRIBUTI**  
(A favore degli investimenti nel settore dell'autotrasporto ex D.M. 243 del 19/07/2016)

**Riepilogo Domanda**




<b>Codice Pratica</b> INV_20161011_000021	<b>Stato Domanda</b> Fase Istruttoria
<b>Denominazione</b> LA RAPIDA	<b>Data Presentazione Domanda</b> 11/10/2016 15:52:16
<b>Nome</b> MARIO	<b>Cognome</b> BIANCHI

Tutte le successive comunicazioni avverranno tramite l'indirizzo PEC indicato nella Sezione 1 - Dati del Richiedente  
larapida@pec.it

**Documento DURC**  
Allegare il documento unico di regolarità contributiva

Nessun file selezionato. (Formato PDF)

**Lista Allegati**

Tipo Allegato	Nome Allegato	Data Allegato	Esporta
Import PDF Domanda	DOMANDA_INCENTIVI_FORMAZIONE_INV_20...	11/10/2016	
Dichiarazione numero ULA e volume d...	Documentazione piccola media impres...	11/10/2016	
Procura	Procura.pdf	11/10/2016	

3 Elementi trovati, mostrati tutti gli Elementi.

**Figura 5**

Nella pagina sono presenti le seguenti informazioni:

- Codice Pratica: è il codice assegnato dal sistema alla pratica in fase di chiusura della domanda
- Stato Domanda: è lo stato in cui si trova la domanda in un determinato momento


# Guida

## Incentivi Investimenti nel Settore Autotrasporto 2016

### - Richiesta Integrazione -

- Denominazione: è la denominazione dell'impresa o consorzio/cooperativa che ha presentato la domanda
- Data presentazione domanda: è la data/ora in cui l'impresa o consorzio/cooperativa ha presentato la domanda
- Nome: è il nome del Rappresentante legale
- Cognome: è il cognome del Rappresentante legale
- Pec: è l'indirizzo pec comunicato dall'impresa o consorzio/cooperativa in fase di presentazione della domanda. Ricordarsi di comunicare sempre a RAM l'eventuale modifica di tale valore

Successivamente è presente la sezione per allegare il documento DURC, nel caso RAM ne faccia richiesta.

Nell'ultima parte della pagina è presenta la lista degli allegati alla domanda. E' sempre possibile esportare, o semplicemente visualizzare, gli allegati cliccando sull'icona  in corrispondenza del file desiderato.

#### 4.2. Dati Richiedente

Cliccando sul link del menu Dati Richiedente, il sistema mostra tutte le informazioni di dettaglio dell'impresa richiedente.

I dati sono suddivisi in quattro aree tematiche a seconda della natura del dato da visualizzare. Di seguito vengono illustrate le quattro aree:

- Dati Impresa: in questa sezione sono presenti i dati anagrafici dell'impresa (denominazione, sede legale, contatti telefonici, email pec, partita iva e codice fiscale, dati iscrizione camera di commercio, eventuale codice iscrizione Ren, codice iscrizione Albo Autotrasportatori).
- Rappresentante Legale: in questa sezione sono presenti i dati anagrafici del Rappresentante Legale.
- Coordinate Bancarie: in questa sezione sono presenti i dati dell'istituto bancario e il codice IBAN dell'impresa partecipante.
- Dati Procuratore: questa sezione è presente solo se la domanda è stata presentata da un procuratore legale, in vece del rappresentate legale, e contiene i dati anagrafici del procuratore.

Le immagini che seguono mostrano le quattro sezioni a titolo di esempio:

# Guida Incentivi Investimenti nel Settore Autotrasporto 2016 - Richiesta Integrazione -

## Dati Impresa

▼ **Domanda Investimenti**

- Riepilogo Domanda
- Richiesta Integrazione
- Dati Richiedente**
- Investimenti
- Dichiarazioni
- Riepilogo Invio

### DOMANDA DI AMMISSIONE AI CONTRIBUTI (A favore degli investimenti nel settore dell'autotrasporto ex D.M. 243 del 19/07/2016)

#### Sezione 1 - Dati del Richiedente

**Dati Impresa** | Rappresentante Legale | Coordinate Bancarie | Dati Procuratore

**Denominazione**  
LA RAPIDA

**Tipologia impresa richiedente\***  
Media

La società richiedente rientra nella categoria Consorzio/Cooperativa

**Sede Legale - Provincia** | **Sede Legale - Comune**  
AGRIGENTO | AGRIGENTO

**Sede Legale - Indirizzo (Via/Piazza)**  
VIA CRISTOFORO COLOMBO

**Num. Civico** | **Cap**  
3 | 00128

**Prefisso/Telefono** | **Prefisso/Fax**  
05/12584856 | 02/564654

**E-mail PEC**  
larapida@pec.it

**Partita IVA** | **Codice Fiscale**  
02392630279 |

**N° Iscrizione C.C.I.A.A.** | **Iscrizione C.C.I.A.A. - Provincia**  
CCCC3423423 | ALESSANDRIA

**Data Iscrizione C.C.I.A.A.**  
2 febbraio 2016

**N° Iscrizione al REN** | **N° Iscrizione Albo Autotrasportatori**  
M0106219 | RM/5824804/Q

Iscrizione REN Provvisoria

**Codice Meccanografico rilasciato da UMC** | **Codice Impresa**  
 | 544903i9p2u0

dichiara di essere a conoscenza che ogni impresa richiedente, anche se associata ad un consorzio o ad una cooperativa, può presentare una sola domanda di accesso al contributo, sulla base di quanto disposto dall'art. 2, comma 2 del D.M. n. 243 del 19/07/2016.

(\*) Piccola Azienda: da 0 a 49 dipendenti e fatturato minore o uguale a 10 milioni di euro,  
Media Azienda: meno di 250 dipendenti e fatturato minore o uguale a 50 milioni di euro

Figura 6



# Guida Incentivi Investimenti nel Settore Autotrasporto 2016 - Richiesta Integrazione -

## Rappresentante Legale

The screenshot shows a web form for entering the details of the legal representative. At the top, there are four tabs: 'Dati Impresa', 'Rappresentante Legale' (which is selected), 'Coordinate Bancarie', and 'Dati Procuratore'. The form fields are as follows:

<b>Nome</b>	MARIO	<b>Cognome</b>	BIANCHI
<b>Provincia di Nascita*</b>	AGRIGENTO	<b>Comune di Nascita</b>	AGRIGENTO
<b>Data di Nascita</b>	1	gennaio	1993
<b>Provincia di Residenza</b>	ALESSANDRIA	<b>Comune di Residenza</b>	ALBERA LIGURE
<b>Indirizzo (Via/Piazza)</b>	VIA VERDI		
<b>Num. Civico</b>	5	<b>Cap</b>	00100
<b>Codice Fiscale</b>	MSSRGR70A14H501P		

(\*) In caso di nascita all'estero, selezionare 'ESTERO' nella combo Provincia di Nascita e valorizzare il campo Comune di Nascita Estero

**Figura 7**

## Coordinate bancarie

The screenshot shows a web form for entering banking coordinates. At the top, there are four tabs: 'Dati Impresa', 'Rappresentante Legale', 'Coordinate Bancarie' (which is selected), and 'Dati Procuratore'. The form fields are as follows:

**Sezione 1 - Dati del Richiedente**

<b>Istituto</b>	UBI
<b>Agenzia</b>	ROMA3
<b>Codice IBAN</b>	IT40F0623003204000030631681

**Figura 8**

# Guida Incentivi Investimenti nel Settore Autotrasporto 2016 - Richiesta Integrazione -

Dati Procuratore

**Sezione 1 - Dati del Richiedente**

Dati Impresa   Rappresentante Legale   Coordinate Bancarie   **Dati Procuratore**

Spuntare solo se la domanda è presentata da soggetto provvisto di procura conferita dal legale rappresentate dell'impresa

**Nome**  
DOMENICO

**Cognome**  
VERDI

**Provincia di Nascita\***  
ROMA

**Comune di Nascita**  
ROMA

**Data di Nascita**  
14   gennaio   1970

**Provincia di Residenza**  
ROMA

**Comune di Residenza**  
ROMA

**Indirizzo (Via/Piazza)**  
VIA PO

**Num. Civico**  
5

**Cap**  
00100

**Codice Fiscale**  
VRDDMN70A14H501P

**Documento Procura**  
*Allegare procura per la rappresentanza debitamente datata e sottoscritta dal legale rappresentante dell'impresa e corredata dai documenti d'identità in corso di validità di rappresentante e rappresentato.*

Sfogli... Nessun file selezionato. (Formato PDF)

Procura.pdf

(\*) In caso di nascita all'estero, selezionare 'ESTERO' nella combo Provincia di Nascita e valorizzare il campo Comune di Nascita Estero

Figura 9

# Guida

## Incentivi Investimenti nel Settore Autotrasporto 2016

### - Richiesta Integrazione -

#### 4.3. Investimenti

Cliccando sul link del menu Investimenti, il sistema mostra tutte le informazioni relative agli investimenti inseriti dall'impresa all'atto della presentazione della domanda.

La seguente immagine visualizza la pagina appena descritta:

The screenshot displays the 'Domanda Investimenti' (Investment Request) page. On the left is a navigation menu with options: Riepilogo Domanda, Richiesta Integrazione, Dati Richiedente, **Investimenti**, Dichiarazioni, and Riepilogo Invio. The main content area is titled 'DOMANDA DI AMMISSIONE AI CONTRIBUTI (A favore degli investimenti nel settore dell'autotrasporto ex D.M. 243 del 19/07/2016)'. Below this, it shows 'Sezione 2 - Investimenti' with three tabs: 'Tipologia A1' (selected), 'Tipologia A3', and 'Tipologia C'. A descriptive text states: 'Acquisizione anche mediante locazione finanziaria, di automezzi industriali pesanti, nuovi di fabbrica, adibiti al trasporto di merci di massa complessiva a pieno carico da 3,5 a 7 tonnellate a trazione alternativa a metano CNG e elettrica (full electric)'. Below this is a 'Lista Veicoli' table with columns: Sel, Targa, Modello, Data Contratto, and Costo. The table lists four vehicles and a total row.

Sel	Targa	Modello	Data Contratto	Costo
<input type="radio"/>	AA123BB	FIAT MULTIPLA TURBO DIESEL	01/01/2017	€ 15.000,00
<input type="radio"/>	FE444RF	NISSAN XTRAIL	01/01/2017	€ 457.856,00
<input type="radio"/>	ZZ321ZZ	FIAT MULTIPLA	01/01/2017	€ 15.256,12
<input type="radio"/>	AA123BQ	FIAT DOBLO TURBO DIESEL	01/01/2017	€ 50.000,00
TOTALI				€ 538.112,12

4 Elementi trovati, mostrati tutti gli Elementi.

**Figura 10**

Gli investimenti sono suddivisi per sezione. Ogni sezione rappresenta una tipologia di investimento e saranno presenti solo quelle per le quali l'impresa abbia inserito almeno un veicolo. Nell'esempio illustrato dalla Figura 10 si può notare che l'impresa ha inserito veicoli nelle tipologie A1, A3 e C. Non avendo, invece, presentato investimenti nelle tipologie A2 e B, tali sezioni non sono presenti.

Per ogni tipologia di investimento, i relativi veicoli inseriti sono visualizzati in forma tabellare. Per ogni veicolo inserito la tabella mostra le seguenti informazioni:

- Targa
- Modello
- Data Contratto
- Costo

In fondo alla tabella è presente il totale degli importi.

La colonna Sel contiene un elemento grafico selezionando il quale l'utente può visualizzare il dettaglio del corrispondente investimento.

# Guida Incentivi Investimenti nel Settore Autotrasporto 2016 - Richiesta Integrazione -

La seguente figura mostra il dettaglio di un investimento:

**Dettaglio Investimento**

Tipologia Veicolo  
Metano CNG

Targa AA123BB      Modello FIAT MULTIPLA TURBO DIESEL      Costo (Iva Esclusa) 15.000,00

Tipologia Contratto Contratto d'acquisto/Proposta d'acquisto/Ordin      Data Contratto 1 gennaio 2017

Tipologia Documento Contabile Fattura di acquisto      Data Documento Contabile 1 febbraio 2017

Tipologia Immatricolazione Immatricolazione      Data di Immatricolazione 1 gennaio 2017

**Lista Allegati**

Tipo Allegato	Nome Allegato	Azioni
Contratto Acquisto	ContrattoAcquisto.pdf	
Fattura Contratto Acquisto	Fattura.pdf	
Quietanza Fattura Contratto Acquisto	quietanzaFattura.pdf	
Prova avvenuta immatricolazione	DocumentoImmatricolazione.pdf	
Dichiarazione costruttore sussistenza requisiti te...	Coordinate Bancarie.pdf	

5 Elementi trovati, mostrati tutti gli Elementi.

**CHIUDI**

**Figura 11**

Premendo il pulsante Chiudi, il dettaglio verrà chiuso.

# Guida

## Incentivi Investimenti nel Settore Autotrasporto 2016

### - Richiesta Integrazione -

#### 4.4. Dichiarazioni

La pagina mostra le dichiarazioni prestate dell'impresa all'atto della presentazione della domanda. La seguente figura mostra un esempio di tale pagina:

▼ Domanda Investimenti

- Riepilogo Domanda
- Richiesta Integrazione
- Dati Richiedente
- Investimenti
- Dichiarazioni**
- Riepilogo Invio

**DOMANDA DI AMMISSIONE AI CONTRIBUTI**  
(A favore degli investimenti nel settore dell'autotrasporto ex D.M. 243 del 19/07/2016)

**Sezione 2 - Dichiarazioni**

Il sottoscritto: **MARIO BIANCHI**

CHIEDE

che l'Impresa di cui sopra, venga ammessa alla concessione dei benefici di cui al Decreto del Ministro delle infrastrutture e dei trasporti 19 luglio 2016, prot. n. 243.  
A tal fine:

DICHIARA

di essere a conoscenza che sono incentivabili esclusivamente i progetti avviati e posti in essere successivamente alla data di pubblicazione del sopra citato decreto;

di essere a conoscenza che, in caso di accertamento di irregolarità o violazioni della vigente normativa, il contributo sarà revocato con obbligo di restituzione degli importi erogati e dei relativi interessi;

di essere a conoscenza che i beni di cui sopra non possono essere alienati e devono rimanere nella disponibilità del beneficiario del contributo fino al 31 dicembre 2019;

di essere, inoltre, consapevole che è fatta salva la facoltà dell'Amministrazione di procedere con ulteriori accertamenti in data successiva all'erogazione del contributo, e di procedere, in via di autotutela, all'annullamento della concessione del contributo, ove in esito alle verifiche effettuate emergano gravi irregolarità nelle dichiarazioni sostitutive rese dall'acquirente, fatte salve le ulteriori conseguenze previste dalla legge penale.

DICHIARA

altresi:

nei soli casi delle lettere A1), A2), A3) e C), che intende avvalersi delle maggiorazioni del 10% a favore delle PMI e a tal fine allega dichiarazione sostitutiva dell'atto di notorietà concernente il numero dei dipendenti occupati nell'impresa e il volume del fatturato.

**Selezione Allegato**

Nessun file selezionato. (Formato PDF)

Documentazione piccola media impresa.pdf

nel solo caso di cui alla lettera B), di essere piccola o media impresa ed a tal fine allega dichiarazione sostitutiva dell'atto di notorietà concernente il numero dei dipendenti occupati nell'impresa e il volume del fatturato

nel solo caso di cui alla lettera B) dichiarazione sostitutiva dell'atto di notorietà attestante che gli investimenti sono stati effettuati nell'ambito di un programma di investimenti destinato a creare un nuovo stabilimento, ampliare uno stabilimento esistente, diversificare la produzione di uno stabilimento mediante prodotti nuovi aggiuntivi o trasformare radicalmente il processo produttivo complessivo di uno stabilimento esistente.

in tutti i casi, che intende avvalersi della maggiorazione del 10% nel caso l'investimento sia sostenuto da un'impresa aderente ad una rete d'impreses. A tal fine allega copia del contratto di rete redatto nelle forme di cui all'art. 3, comma 4 ter del decreto legge 10 febbraio 2009, n. 5, convertito con legge 9 aprile 2009, n. 33.

DICHIARA

inoltre:

ai sensi e per gli effetti del decreto del Presidente della Repubblica del 28 dicembre 2000, n. 445, consapevole delle responsabilità anche penali derivanti dal rilascio di dichiarazioni mendaci e della conseguente decadenza dai benefici concessi sulla base di una dichiarazione non veritiera, di non rientrare tra coloro che hanno ricevuto e, successivamente, non rimborsato, o depositato in un conto bloccato, gli aiuti individuati quali illegali o incompatibili dalla Commissione europea.

Figura 12

# Guida

## Incentivi Investimenti nel Settore

### Autotrasporto 2016

- Richiesta Integrazione -

#### 4.5. Riepilogo Invio

La pagina Riepilogo Invio mostra gli impegni assunti dall'impresa all'atto della presentazione della domanda e un riepilogo della documentazione allegata. Di seguito un'immagine di esempio della pagina:

The screenshot shows a web interface for the 'Domanda Investimenti' section. On the left is a navigation menu with items: Riepilogo Domanda, Richiesta Integrazione, Dati Richiedente, Investimenti, Dichiarazioni, and Riepilogo Invio. The main content area is titled 'DOMANDA DI AMMISSIONE AI CONTRIBUTI (A favore degli investimenti nel settore dell'autotrasporto ex D.M. 243 del 19/07/2016)'. It features a section 'Sezione 3 - Riepilogo Invio' with the text 'Il sottoscritto: MARIO BIANCHI' and a bolded 'SI IMPEGNA' heading. A checked checkbox indicates a commitment to report changes to the transport direction. Below this is a list of required documents: a declaration of technical requirements, a copy of the invoice, and proof of vehicle registration. A 'Codice Pratica' field contains the value 'INV\_20161011\_000021'. At the bottom, another checked checkbox states that document acquisition via the portal does not constitute a right to the contribution.

▼ Domanda Investimenti

- Riepilogo Domanda
- Richiesta Integrazione
- Dati Richiedente
- Investimenti
- Dichiarazioni
- Riepilogo Invio

**DOMANDA DI AMMISSIONE AI CONTRIBUTI**  
(A favore degli investimenti nel settore dell'autotrasporto ex D.M. 243 del 19/07/2016)

**Sezione 3 - Riepilogo Invio**

Il sottoscritto: **MARIO BIANCHI**

**SI IMPEGNA**

A comunicare tempestivamente alla Direzione Generale per il trasporto stradale e per l'intermodalità ogni variazione che dovesse intervenire nell'indirizzo dell'impresa, al fine di rendere possibile il recapito della corrispondenza concernente il presente regime d'aiuto, nonché di ogni altro dato rilevante ai medesimi fini. Dichiaro di essere a conoscenza che le conseguenze connesse all'omissione di tali adempimenti non potranno imputarsi all'Amministrazione.

**Documentazione allegata**

- Dichiarazione del costruttore attestante la sussistenza dei requisiti tecnici previsti per i veicoli di cui ai punti A1, A2 e A3;
- Copia della/delle fattura/e quietanzata/e comprovante/i l'intero pagamento del prezzo di acquisizione;
- Prova dell'avvenuta immatricolazione (ovvero della presentazione della relativa istanza, debitamente protocollata, presso l'Ufficio motorizzazione civile competente) entro i termini;

Codice Pratica

INV\_20161011\_000021

L'acquisizione da parte del portale della documentazione relativa alla domanda non costituisce di per sé diritto al contributo, il quale sarà verificato nella fase di istruttoria relativa alla suddetta documentazione.

**Figura 13**

# Guida Incentivi Investimenti nel Settore Autotrasporto 2016 - Richiesta Integrazione -

## 5 Richiesta Integrazione

Durante la fase di Istruttoria, l'ente preposto a tale attività, potrà inoltrare all'impresa, per la quale abbia rilevato vizi e/o incongruità sulla domanda presentata, una richiesta di integrazione. Tale richiesta sarà inviata telematicamente, tramite posta elettronica certificata (pec), all'impresa interessata. Il documento, in formato pdf, contenente le integrazioni richieste sarà allegato alla email pec inviata.

L'impresa avrà a disposizione 15 giorni di tempo per lavorare ed evadere la richiesta pervenuta, calcolati a partire dalla data di consegna alla propria casella email pec delle richieste stessa. Nel caso in cui il giorno di scadenza ricada in una giornata festiva (domenica e/o festività nazionali), la stessa sarà posticipata alla prima data utile.

L'integrazione avverrà in modalità telematica accedendo con le proprie credenziali al portale dell'automobilista. Fino allo scadere del termine, il gestionale presente sul Portale dell'Automobilista, già utilizzato per la presentazione della domanda, sarà nuovamente abilitato alla modifica al fine di consentire all'impresa interessata la possibilità di apportare le integrazioni richieste all'interno della sezione "Richieste Integrazioni".

### 5.1. Menu di navigazione

Come illustrato dalla figura seguente al menu di navigazione, in questa fase, verrà aggiunta la nuova voce "Richiesta Integrazioni":



**Figura 14**

Nel caso l'impresa abbia ricevuto una email pec con Richiesta di Integrazioni può accedere al portale dell'automobilista e cliccare sulla voce di menu Richiesta Integrazioni per visualizzare la sezione di gestione delle integrazioni.

# Guida

## Incentivi Investimenti nel Settore Autotrasporto 2016

### - Richiesta Integrazione -

#### 5.2. Gestione Richiesta Integrazione

La Figura 15 illustra la pagina contenente la Lista delle Richieste Integrazioni ricevute:

The screenshot shows a web interface for 'Domanda Investimenti'. On the left is a navigation menu with options: Riepilogo Domanda, Richiesta Integrazione (selected), Dati Richiedente, Investimenti, Dichiarazioni, and Riepilogo Invio. The main content area is titled 'DOMANDA DI AMMISSIONE AI CONTRIBUTI (A favore degli investimenti nel settore dell'autotrasporto ex D.M. 243 del 19/07/2016)'. Below this is a table titled 'Lista Integrazioni' with the following data:






Stato	Data Consegna Pec	Data Evasione	Data Scadenza	Azioni
Inviata	03/04/2017		18/04/2017	 

Figura 15

La tabella mostra, per ogni richiesta ricevuta, le seguenti informazioni:

- **Stato:** E' lo stato della Richiesta di integrazioni
- **Data Consegna Pec:** E' la data in cui la richiesta è stata consegnata alla casella pec dell'impresa e, per conoscenza, dell'ente attuatore
- **Data Evasione:** E' la data in cui l'impresa evade la richiesta pervenuta a conferma di aver svolto quanto richiesto
- **Data Scadenza:** E' la data entro la quale l'impresa è obbligata a lavorare ed evadere la richiesta pervenuta (la data indicata è ancora una data valida)
- **Azioni:** Contiene le azioni che l'impresa può svolgere per la gestione della richiesta

Di seguito vengono riportati gli stati in cui può trovarsi, nel tempo, una richiesta integrazioni:

- **Inviata:** E' lo stato in cui si trova una richiesta non appena viene inviata alla casella pec dell'impresa.  
Azioni permesse:
  - ✓  Permette di esportare sul proprio pc il pdf della richiesta integrazioni, già allegato alla pec ricevuta.
  - ✓  Permette la presa in lavorazione della richiesta
- **In Lavorazione:** E' lo stato in cui viene posta la richiesta nel momento in cui l'impresa clicca sull'icona . Con questa azione verrà abilitata, nella stessa pagina, la possibilità di importare sul portale la documentazione richiesta secondo quanto indicato nel pdf di Richiesta Integrazione. Tale funzionalità è illustrata nel prossimo paragrafo "Lavorazione di una Integrazione".  
Azioni permesse:
  - ✓  Permette di esportare sul proprio pc il pdf della richiesta integrazioni, già allegato alla pec ricevuta.
  - ✓  Pone la richiesta in stato Da Evadere, dopo l'import dei documenti richiesti.





# Guida


## Incentivi Investimenti nel Settore

### Autotrasporto 2016

#### - Richiesta Integrazione -



- **Da Evadere:** E' lo stato in un cui viene posta la richiesta nel momento in cui l'impresa clicca sull'icona . Tale icona sarà visualizzata dopo che l'impresa ha posto lo stato della richiesta In Lavorazione. Cliccando sull'icona  verrà abilitata una sezione di export ed un'altra di import. Cliccando sul pulsante Esporta PDF si scaricherà un documento da firmare con l'opportuno certificato di firma dell'Impresa contenente i dati dell'attuale Rappresentante Legale. Il documento firmato sarà importato in formato .p7m nella sottostante sezione di import. Sarà possibile concludere l'importazione cliccando sul pulsante Allega.

Azioni permesse:

- ✓  Permette di esportare sul proprio pc il pdf della richiesta integrazioni, già allegato alla pec ricevuta.
- ✓ Click sul pulsante Esporta PDF per esportare un documento di chiusura della Richiesta Integrazione.
- ✓ Click sul pulsante Sfoglia per caricare il documento firmato
- ✓ Click su Allega per importare il documento firmato



- **Evasa:** E' lo stato in un cui viene posta la richiesta nel momento in cui l'impresa clicca sul pulsante Allega. L'export e l'import della documentazione saranno nuovamente disabilitati e verrà valorizzata la colonna Data Evasione. Questa azione pone fine all'attività da parte dell'impresa che potrà solo consultare la documentazione precedentemente importata e presente nella sottostante tabella Lista Allegati Integrazioni.

Azioni permesse:

-  Permette di esportare sul proprio pc il pdf della richiesta integrazioni, già allegato alla pec ricevuta.
-  Permette di scaricare il documento di Integrazione finale importato

- **Chiusa:** E' lo stato che determina la fine del ciclo di vita di una richiesta di integrazioni. Tale stato è gestito dall'ente preposto all'istruttoria della rendicontazione che provvede a verificare quanto fatto dall'impresa, relativamente alla richiesta fatta, e a chiudere la richiesta stessa.

Azioni permesse:

- ✓  Permette di esportare sul proprio pc il pdf della richiesta integrazioni, già allegato alla pec ricevuta.
- ✓  Permette di scaricare il documento di Integrazione finale importato

# Guida

## Incentivi Investimenti nel Settore Autotrasporto 2016

### - Richiesta Integrazione -

Le immagini seguenti mostrano i vari passaggi di stato di una richiesta e le azioni disponibili:

Richiesta Integrazione presa in lavorazione con successo

Lista Integrazioni

Stato	Data Consegna Pec	Data Evasione	Data Scadenza	Azioni
In Lavorazione	03/04/2017		18/04/2017	 

INSERIRE IN QUESTA SEZIONE TUTTI I CHIARIMENTI E/O DOCUMENTI RICHIESTI

Seleziona Allegato Integrazione

Nessun file selezionato. (Formato PDF)

Figura 16 (Richiesta in Lavorazione)

Lista Integrazioni

Stato	Data Consegna Pec	Data Evasione	Data Scadenza	Azioni
Da Evadere	03/04/2017		18/04/2017	

Premere il pulsante **Esporta PDF** per scaricare il pdf attestante l'avvenuta lavorazione della Richiesta Integrazioni da firmare digitalmente e reimportare a sistema

Seleziona Allegato

Nessun file selezionato. (Formato p7m)

*Nota: Importando il pdf firmato digitalmente della Richiesta Integrazioni non sarà più possibile apportare alcuna modifica.*

Figura 17 (Richiesta da evadere)






# Guida Incentivi Investimenti nel Settore Autotrasporto 2016 - Richiesta Integrazione -

Il pdf è stato acquisito dal sistema. La Richiesta Integrazione è stata evasa con successo

### Lista Integrazioni

Stato	Data Consegna Pec	Data Evasione	Data Scadenza	Azioni
Evasa	03/04/2017	05/04/2017	18/04/2017	

### Lista Allegati Integrazioni






Nome Allegato	Data Allegato	Azioni
ChiusuraRichiestaIntegrazioni_05042017_LA RAPIDA.pdf.p7m	05/04/2017	
quietanzaCanone1.pdf	05/04/2017	
Documentolmmatricolazione.pdf	05/04/2017	
NotificaEsportazione.pdf	05/04/2017	
Ricevuta90015759414159.pdf	05/04/2017	

**Figura 18 (Richiesta evasa)**

### Lista Integrazioni

Stato	Data Consegna Pec	Data Evasione	Data Scadenza	Azioni
Chiusa	03/04/2017	05/04/2017	18/04/2017	

### Lista Allegati Integrazioni

Nome Allegato	Data Allegato	Azioni
ChiusuraRichiestaIntegrazioni_05042017_LA RAPIDA.pdf.p7m	05/04/2017	
quietanzaCanone1.pdf	05/04/2017	
Documentolmmatricolazione.pdf	05/04/2017	
NotificaEsportazione.pdf	05/04/2017	
Ricevuta90015759414159.pdf	05/04/2017	

**Figura 19 (Richiesta chiusa)**

**Nota bene:**

Nel caso in cui la richiesta fosse scaduta, ossia ci si trovi in un giorno successivo alla Data Scadenza, in qualsiasi stato la richiesta si trovi, non sarà più possibile modificare i dati della rendicontazione, né lo stato della richiesta stessa.


# Guida

## Incentivi Investimenti nel Settore Autotrasporto 2016

### - Richiesta Integrazione -


#### 5.2.1. Lavorazione di una integrazione

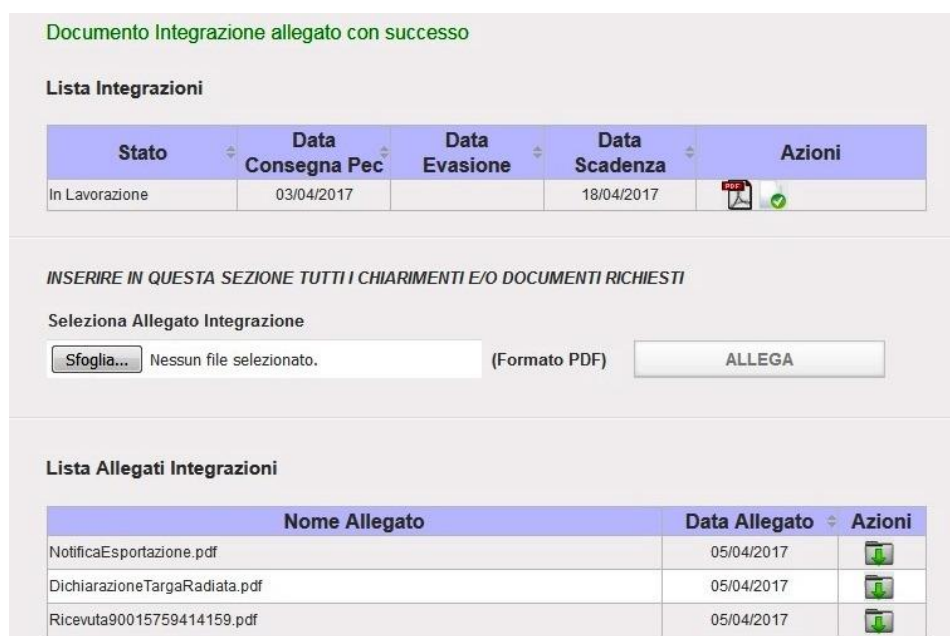
Nel caso in cui si riceva una mail pec con una Richiesta Integrazione, l'impresa potrà accedere al portale dell'automobilista per inserire la documentazione richiesta. Nella sezione "Richieste Integrazione" potrà visualizzare la/e integrazioni ricevute.

Dopo aver posto In Lavorazione la richiesta ricevuta tramite il pulsante  verrà abilitata, nella stessa pagina, una sezione per importare a sistema la documentazione richiesta (solo formato pdf), come illustrato dalla seguente figura:



**Figura 20**

La sezione permette di importare tutti i pdf richiesti. Una volta che sono stati caricati i file richiesti è necessario cliccare sul pulsante  per passare l'integrazione in stato 'Da Evadere'.



**Figura 21**

# Guida

## Incentivi Investimenti nel Settore Autotrasporto 2016

### - Richiesta Integrazione -

In questo nuovo stato si attiveranno le sezioni di export e di import del documento che attesta l'avvenuta lavorazione della Richiesta Integrazioni.

**Lista Integrazioni**

Stato	Data Consegna Pec	Data Evasione	Data Scadenza	Azioni
Da Evadere	03/04/2017		18/04/2017	

Premere il pulsante **Esporta PDF** per scaricare il pdf attestante l'avvenuta lavorazione della Richiesta Integrazioni da firmare digitalmente e reimportare a sistema

**ESPORTA PDF**

Seleziona Allegato

**Sfoggia...** Nessun file selezionato. (Formato p7m)

*Nota: Importando il pdf firmato digitalmente della Richiesta Integrazioni non sarà più possibile apportare alcuna modifica.*

**ALLEGA**

**Figura 22**

Premere il pulsante **Esporta PDF** per scaricare il documento.  
Firmare il documento con le opportune credenziali, caricarlo premendo il pulsante **Sfoggia** e reimportarlo a sistema tramite il pulsante **Allega**.

Premere il pulsante **Esporta PDF** per scaricare il pdf attestante l'avvenuta lavorazione della Richiesta Integrazioni da firmare digitalmente e reimportare a sistema

**ESPORTA PDF**

Seleziona Allegato

**Sfoggia...** ChiusuraRichiestaIntegrazioni\_05042017\_LA RAPIDA.pdf.p7m (Formato p7m)

*Nota: Importando il pdf firmato digitalmente della Richiesta Integrazioni non sarà più possibile apportare alcuna modifica.*

**ALLEGA**

**Figura 23**

# Guida

## Incentivi Investimenti nel Settore Autotrasporto 2016

### - Richiesta Integrazione -

La richiesta passa in stato 'Evasa' e il documento compare nella tabella Lista Allegati Integrazioni. La lavorazione dell'Integrazione è terminata.

Il pdf è stato acquisito dal sistema. La Richiesta Integrazione è stata evasa con successo

#### Lista Integrazioni

Stato	Data Consegna Pec	Data Evasione	Data Scadenza	Azioni
Evasa	03/04/2017	05/04/2017	18/04/2017	

#### Lista Allegati Integrazioni

Nome Allegato	Data Allegato	Azioni
ChiusuraRichiestaIntegrazioni_05042017_LA RAPIDA.pdf.p7m	05/04/2017	
NotificaEsportazione.pdf	05/04/2017	
DichiarazioneTargaRadiata.pdf	05/04/2017	
Ricevuta90015759414159.pdf	05/04/2017	

Figura 24