

Ministero delle Infrastrutture e dei Trasporti

DIPARTIMENTO PER I TRASPORTI, LA NAVIGAZIONE
ED I SISTEMI INFORMATIVI E STATISTICI
Direzione Generale per la Motorizzazione
Centro Elaborazione Dati
Ufficio Statistiche

ESITI ESAMI 2015



Statistica delle attività svolte nel 2015 per
il conseguimento delle patenti di guida

PRESENTAZIONE

Con la presente pubblicazione si espongono i risultati delle elaborazioni statistiche riguardanti l'attività svolta dagli Uffici Periferici del Dipartimento per i Trasporti Terrestri nel 2015, per il conseguimento delle patenti di guida.

Come per gli anni precedenti, l'attenzione è stata rivolta specificamente alle prove d'esame che sono state suddivise in base alle modalità di presentazione delle domande (privatisti, autoscuole), alle diverse categorie di patente (A-B-C-D-E-Speciali) al tipo di esame (teoria, guida), agli esiti degli esami (idonei, respinti) e al sesso dei candidati. Da gennaio 2013, i Certificati di Idoneità alla Guida per ciclomotori (C.I.G.) sono stati equiparati a vere e proprie patenti dando luogo alla categoria AM. I relativi esami sono conteggiati negli schemi e nei grafici relativi alle patenti di guida.

Le tabelle della presente pubblicazione forniscono, come di consueto, i dati secondo aggregazioni provinciali e regionali, con ulteriori riepiloghi parziali (Italia Settentrionale, Centrale, Meridionale, Insulare) e complessivi (valore nazionale), unendo al dato assoluto il corrispondente valore percentuale.

Si è inoltre provveduto ad aggiornare le statistiche storiche al Capitolo VI con gli esiti esami del 2015, nell'intento di fornire un valido strumento di comparazione che permetta di seguire l'evoluzione dei dati a partire dal 1995.

Al fine di facilitare la consultazione dei dati, sono stati prodotti grafici di chiara ed immediata lettura, dai quali possono essere tratte interessanti considerazioni sintetiche.

In particolare, nell'appendice, gli ultimi due grafici ripartiscono le patenti emesse per fasce d'età ed in base alla nazionalità dei patentati.

AVVERTENZE

Nella presente edizione non vengono formulati commenti sui dati raccolti, ritenendo sufficienti le elaborazioni eseguite.

Per quanto attiene alle ripartizioni territoriali, sembra utile precisare che esse sono state definite secondo le seguenti aggregazioni:

ITALIA SETTENTRIONALE: Piemonte, Val D'Aosta, Lombardia, Trentino A.A, Friuli V.G., Veneto, Liguria, Emilia Romagna .

ITALIA CENTRALE : Marche, Umbria, Toscana, Abruzzo, Molise, Lazio

ITALIA MERIDIONALE : Campania, Basilicata, Puglia, Calabria.

ITALIA INSULARE: Sicilia, Sardegna.

INDICE

Capitolo I - Andamento complessivo delle prove d'esame -

Grafico delle prove d'esame distinto in base alle modalità di presentazione delle domande	pag. 3
Tabella riassuntiva delle prove d'esame complessivamente eseguite distinta tra privatisti ed autoscuole.....	pag. 4
Tabella riassuntiva delle prove d'esame complessivamente eseguite distinta tra prove di teoria e di guida	pag. 7
Tabella riassuntiva delle prove d'esame complessivamente eseguite distinta tra idonei e respinti	pag.10
Grafico delle prove d'esame distinto tra idonei e respinti	pag.13
Grafico delle prove d'esame distinto tra uomini e donne e suddiviso tra categorie inferiori (A-AM-AS-B-BE-BS) ed altre categorie.....	pag.14

Capitolo II -Esami di teoria -

Grafico degli esiti degli esami di teoria distinto tra idonei e respinti	pag.16
Tabella esiti degli esami di teoria distinta tra idonei e respinti.....	pag.17
Tabella esiti degli esami di teoria distinti tra privatisti ed autoscuole.....	pag.20
Tabella esiti degli esami di teoria di candidati di sesso maschile distinta tra categorie inferiori (A-AM-AS-B-BE-BS) ed altre categorie.....	pag.23
Tabella esiti degli esami di teoria di candidati di sesso femminile distinta tra categorie inferiori ed altre categorie.....	pag.26

Capitolo III - Esami di guida -

Grafico esiti degli esami di guida distinto tra idonei e respinti	pag.30
Tabella esiti esami di guida distinta tra idonei e respinti	pag.31
Tabella esiti degli esami di guida distinta tra privatisti ed autoscuole	pag.34
Tabella esiti degli esami di guida di candidati di sesso maschile distinta tra categorie inferiori (A-AM-AS-B-BE-BS) ed altre categorie.....	pag.37
Tabella esiti degli esami di guida di candidati di sesso femminile distinta tra categorie inferiori (A-AM-AS-B-BE-BS) ed altre categorie	pag.40

Capitolo IV - Riepilogo patenti -

Tabella esiti esami patenti AM distinta tra teoria e guida (Idonei e respinti)	pag.44
Tabella esiti esami patenti A e B distinta tra teoria e guida (Idonei e respinti)	pag.47
Tabella esiti esami patente C distinta tra teoria e guida (Idonei e respinti)	pag.49
Tabella esiti esami patente D distinta tra teoria e guida (Idonei e respinti)	pag.52
Tabella esiti esami patenti E (BE-CE-DE) distinta tra teoria e guida (Idonei e respinti)	pag.55
Tabella esiti esami patenti speciali distinta tra teoria e guida (Idonei e respinti)	pag.58

Capitolo V - Statistiche Storiche -

Grafico delle prove d'esame (teoria+guida) dal 1995.....	pag.62
Grafico prove d'esame patenti "A" dal 1995.....	pag.63
Grafico prove d'esame patenti "B" dal 1995.....	pag.64
Grafico prove d'esame patenti "C" dal 1995.....	pag.65
Grafico prove d'esame patenti "D" dal 1995.....	pag.66
Grafico prove d'esame patenti "E" dal 1995.....	pag.67
Grafico prove d'esame patenti "Speciali" dal 1995.....	pag.68
Grafico esiti esami di teoria dal 1995.....	pag.69
Grafico esiti esami di guida dal 1995.....	pag.70
Grafico prove d'esame dal 1995 distinto tra Privatisti ed autoscuole	pag.71
Grafico esiti esami di patenti inferiori (A-AM-AS-B-BE-BS) di candidati di sesso maschile dal 1995.....	pag.72
Grafico esiti esami di patenti inferiori (A-AM-AS-B-BE-BS) di candidati di sesso femminile dal 1995.....	pag.73

APPENDICE

Tabella attività autoscuole	pag.75
Grafico patenti emesse complessivamente per titolari nati all'estero	pag.78
Grafico patenti emesse complessivamente distinte per fasce di età	pag.79

DIPARTIMENTO PER I TRASPORTI, LA NAVIGAZIONE
ED I SISTEMI INFORMATIVI E STATISTICI
Direzione Generale per la Motorizzazione
DIVISIONE 7 – Centro Elaborazione Dati

A cura di:

G. Costantini

A. Brasiello

C. Crescenzi

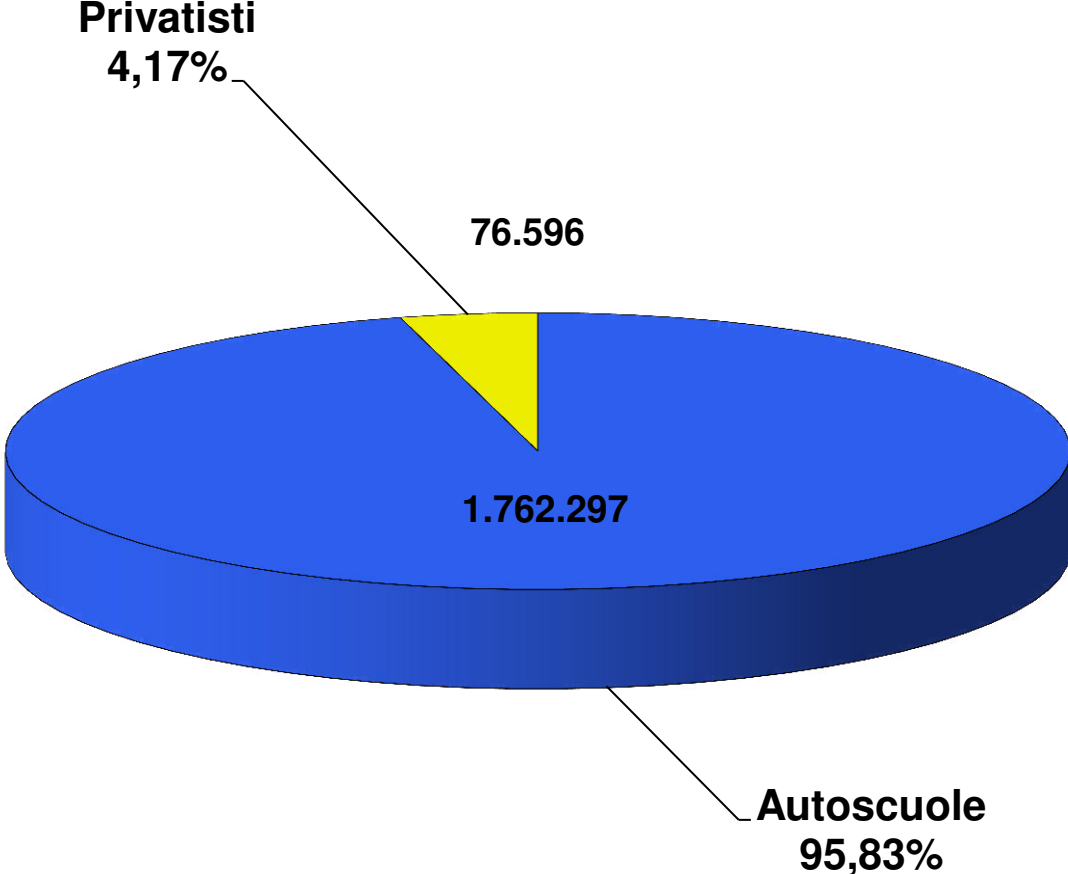
C. Carbonetti

G. Sorrentino

CAPITOLO I

**ANDAMENTO COMPLESSIVO
DELLE PROVE D'ESAME**

Prove d'esame 2015



PROVE D'ESAME

	TOTALE		PRIVATISTI		AUTOSCUOLE	
	N.		N.	%	N.	%
AOSTA	4.033		693	17,18	3.340	82,82
VALLE D'AOSTA	4.033		693	17,18	3.340	82,82
ALESSANDRIA	11.429		367	3,21	11.062	96,79
ASTI	6.079		188	3,09	5.891	96,91
BIELLA	5.706		358	6,27	5.348	93,73
CUNEO	19.256		517	2,68	18.739	97,32
NOVARA	10.518		315	2,99	10.203	97,01
TORINO	58.589		1.649	2,81	56.940	97,19
VERBANIA	6.256		199	3,18	6.057,00	96,82
VERCELLI	5.445		72	1,32	5.373	98,68
PIEMONTE	123.278		3.665	2,97	119.613	97,03
BERGAMO	37.507		922	2,46	36.585	97,54
BRESCIA	38.760		917	2,37	37.843	97,63
COMO	18.987		517	2,72	18.470	97,28
CREMONA	10.030		335	3,34	9.695	96,66
LECCO	9.393		396	4,22	8.997	95,78
LODI	5.639		371	6,58	5.268	93,42
MILANO	101.521		4.411	4,34	97.110	95,66
MANTOVA	11.519		433	3,76	11.086	96,24
PAVIA	13.202		1.115	8,45	12.087	91,55
SONDRIO	6.514		146	2,24	6.368	97,76
VARESE	25.561		535	2,09	25.026	97,91
LOMBARDIA	278.633		10.098	3,62	268.535	96,38
BOLZANO	19.841		1.255	6,33	18.586	93,67
TRENTO	19.932		722	3,62	19.210	96,38
TRENTINO A.A.	39.773		1.977	4,97	37.796	95,03
BELLUNO	6.751		625	9,26	6.126	90,74
PADOVA	25.702		1.579	6,14	24.123	93,86
ROVIGO	7.729		127	1,64	7.602	98,36
TREVISO	27.992		587	2,10	27.405	97,90
VENEZIA	23.083		547	2,37	22.536	97,63
VICENZA	27.465		512	1,86	26.953	98,14
VERONA	31.628		1.569	4,96	30.059	95,04
VENETO	150.350		5.546	3,69	144.804	96,31
GORIZIA	3.895		294	7,55	3.601	92,45
PORDENONE	7.485		436	5,82	7.049	94,18
TRIESTE	5.897		549	9,31	5.348	90,69
UDINE	14.788		398	2,69	14.390	97,31
FRIULI V.G.	32.065		1.677	5,23	30.388	94,77
GENOVA	24.355		1.548	6,36	22.807	93,64
IMPERIA	7.028		582	8,28	6.446	91,72
LA SPEZIA	6.020		305	5,07	5.715	94,93
SAVONA	8.753		999	11,41	7.754	88,59
LIGURIA	46.156		3.434	7,44	42.722	92,56
BOLOGNA	25.384		718	2,83	24.666	97,17
FERRARA	9.546		356	3,73	9.190	96,27
FORLI	11.941		341	2,86	11.600	97,14
MODENA	18.813		467	2,48	18.346	97,52
PIACENZA	8.154		257	3,15	7.897	96,85
PARMA	12.435		326	2,62	12.109	97,38
RAVENNA	10.311		320	3,10	9.991	96,90
REGGIO EMILIA	15.821		512	3,24	15.309	96,76
RIMINI	12.269		373	3,04	11.896	96,96
EMILIA ROMAGNA	124.674		3.670	2,94	121.004	97,06
ITALIA SETT.	798.962		30.760	3,85	768.202	96,15

PROVE D'ESAME

	TOTALE		PRIVATISTI		AUTOSCUOLE	
	N.		N.	%	N.	%
AREZZO	11.664		381	3,27	11.283	96,73
FIRENZE	41.080		1.885	4,59	37.205	90,57
GROSSETO	6.689		707	10,57	5.982	89,43
LIVORNO	10.944		1.556	14,22	9.388	85,78
LUCCA	12.517		897	7,17	11.620	92,83
MASSA CARRARA	6.003		364	6,06	5.639	93,94
PISA	14.682		759	5,17	13.923	94,83
PISTOIA	9.246		544	5,88	8.702	94,12
SIENA	8.516		823	9,66	7.693	90,34
TOSCANA	119.351		7.916	6,63	111.435	93,37
ANCONA	15.536		973	6,26	14.563	93,74
ASCOLI PICENO	12.139		998	8,22	11.141	91,78
MACERATA	10.607		487	4,59	10.120	95,41
PESARO	12.971		423	3,26	12.548	96,74
MARCHE	51.253		2.881	5,62	48.372	94,38
PERUGIA	20.154		723	3,59	19.431	96,41
TERNI	6.293		364	5,78	5.929	94,22
UMBRIA	26.447		1.087	4,11	25.360	95,89
FROSINONE	14.825		595	4,01	14.230	95,99
LATINA	18.378		452	2,46	17.926	97,54
RIETI	5.552		400	7,20	5.152	92,80
ROMA	126.757		6.020	4,75	120.737	95,25
VITERBO	10.496		1.524	14,52	8.972	85,48
LAZIO	176.008		8.991	5,11	167.017	94,89
L'AQUILA	8.638		381	4,41	8.257	95,59
CHIETI	12.808		454	3,54	12.354	96,46
PESCARA	10.603		909	8,57	9.694	91,43
TERAMO	8.297		464	5,59	7.833	94,41
ABRUZZO	40.346		2.208	5,47	38.138	94,53
CAMPOBASSO	8.011		575	7,18	7.436	92,82
ISERNIA	3.376		80	2,37	3.296	97,63
MOLISE	11.387		655	5,75	10.732	94,25
ITALIA CENTRALE	424.792		23.738	5,59	401.054	94,41
AVELLINO	11.951		277	2,32	11.674	97,68
BENEVENTO	8.418		324	3,85	8.094	96,15
CASERTA	32.522		347	1,07	32.175	98,93
NAPOLI	113.013		2.444	2,16	110.569	97,84
SALERNO	33.457		792	2,37	32.665	97,63
CAMPANIA	199.361		4.184	2,10	195.177	97,90
MATERA	7.585		513	6,76	7.072	93,24
POTENZA	10.611		532	5,01	10.079	94,99
BASILICATA	18.196		1.045	5,74	17.151	94,26
BARI	49.521		1.172	2,37	48.349	97,63
BRINDISI	11.451		317	2,77	11.134	97,23
FOGGIA	21.056		225	1,07	20.831	98,93
LECCE	25.435		1.120	4,40	24.315	95,60
TARANTO	14.973		392	2,62	14.581	97,38
PUGLIA	122.436		3.226	2,63	119.210	97,37
COSENZA	21.976		322	1,47	21.654	98,53
CATANZARO	10.218		389	3,81	9.829	96,19
CROTONE	5.789		172	2,97	5.617	97,03
REGGIO CALABRIA	17.750		444	2,50	17.306	97,50
VIBO VALENTIA	6.250		516	8,26	5.734	91,74
CALABRIA	61.983		1.843	2,97	60.140	97,03
ITALIA MERID.	401.976		10.298	2,56	391.678	97,44

PROVE D'ESAME

	<i>TOTALE</i>		<i>PRIVATISTI</i>		<i>AUTOSCUOLE</i>	
	<i>N.</i>		<i>N.</i>	<i>%</i>	<i>N.</i>	<i>%</i>
<i>AGRIGENTO</i>	16.734		1.770	10,58	14.964	89,42
<i>CALTANISSETTA</i>	10.351		810	7,83	9.541	92,17
<i>CATANIA</i>	34.681		1.096	3,16	33.585	96,84
<i>ENNA</i>	6.612		158	2,39	6.454	97,61
<i>MESSINA</i>	18.480		501	2,71	17.979	97,29
<i>PALERMO</i>	38.054		1.894	4,98	36.160	95,02
<i>RAGUSA</i>	13.134		451	3,43	12.683	96,57
<i>SIRACUSA</i>	14.436		1.106	7,66	13.330	92,34
<i>TRAPANI</i>	15.833		1.072	6,77	14.761	93,23
<i>SICILIA</i>	168.315		8.858	5,26	159.457	94,74
<i>CAGLIARI</i>	22.158		1.327	5,99	20.831	94,01
<i>NUORO</i>	5.618		275	4,89	5.343	95,11
<i>ORISTANO</i>	3.901		308	7,90	3.593	92,10
<i>SASSARI</i>	13.171		1.032	7,84	12.139	92,16
<i>SARDEGNA</i>	44.848		2.942	6,56	41.906	93,44
<i>ITALIA INSULARE</i>	213.163		11.800	5,54	201.363	94,46
<i>NAZIONALE</i>	1.838.893		76.596	4,17	1.762.297	95,83

PROVE D'ESAME

	TOTALE		PROVE DI TEORIA		PROVE DI GUIDA	
	N.	N.	%	N.	%	
AOSTA	4.033	2.077	51,50	1.956	48,50	
VALLE D'AOSTA	4.033	2.077	51,50	1.956	48,50	
ALESSANDRIA	11.429	5.801	50,76	5.628	49,24	
ASTI	6.079	2.968	48,82	3.111	51,18	
BIELLA	5.706	2.961	51,89	2.745	48,11	
CUNEO	19.256	9.746	50,61	9.510	49,39	
NOVARA	10.518	5.763	54,79	4.755	45,21	
TORINO	58.589	30.066	51,32	28.523	48,68	
VERBANIA	6.256	3.368	53,84	2.888	46,16	
VERCELLI	5.445	2.850	52,34	2.595	47,66	
PIEMONTE	123.278	63.523	51,53	59.755	48,47	
BERGAMO	37.507	19.575	52,19	17.932	47,81	
BRESCIA	38.760	20.215	52,15	18.545	47,85	
COMO	18.987	9.775	51,48	9.212	48,52	
CREMONA	10.030	5.175	51,60	4.855	48,40	
LECCO	9.393	4.735	50,41	4.658	49,59	
LODI	5.639	2.892	51,29	2.747	48,71	
MILANO	101.521	53.105	52,31	48.416	47,69	
MANTOVA	11.519	6.012	52,19	5.507	47,81	
PAVIA	13.202	6.982	52,89	6.220	47,11	
SONDRIO	6.514	3.157	48,46	3.357	51,54	
VARESE	25.561	13.269	51,91	12.292	48,09	
LOMBARDIA	278.633	144.892	52,00	133.741	48,00	
BOLZANO	19.841	10.533	53,09	9.308	46,91	
TRENTO	19.932	9.866	49,50	10.066	50,50	
TRENTINO A.A.	39.773	20.399	51,29	19.374	48,71	
BELLUNO	6.751	3.473	51,44	3.278	48,56	
PADOVA	25.702	13.218	51,43	12.484	48,57	
ROVIGO	7.729	3.833	49,59	3.896	50,41	
TREVISO	27.992	14.653	52,35	13.339	47,65	
VENEZIA	23.083	12.109	52,46	10.974	47,54	
VICENZA	27.465	13.940	50,76	13.525	49,24	
VERONA	31.628	15.997	50,58	15.631	49,42	
VENETO	150.350	77.223	51,36	73.127	48,64	
GORIZIA	3.895	2.010	51,60	1.885	48,40	
PORDENONE	7.485	3.780	50,50	3.705	49,50	
TRIESTE	5.897	2.975	50,45	2.922	49,55	
UDINE	14.788	7.397	50,02	7.391	49,98	
FRIULI V.G.	32.065	16.162	50,40	15.903	49,60	
GENOVA	24.355	10.789	44,30	13.566	55,70	
IMPERIA	7.028	3.427	48,76	3.601	51,24	
LA SPEZIA	6.020	2.928	48,64	3.092	51,36	
SAVONA	8.753	4.585	52,38	4.168	47,62	
LIGURIA	46.156	21.729	47,08	24.427	52,92	
BOLOGNA	25.384	12.976	51,12	12.408	48,88	
FERRARA	9.546	4.833	50,63	4.713	49,37	
FORLI	11.941	5.971	50,00	5.970	50,00	
MODENA	18.813	9.334	49,61	9.479	50,39	
PIACENZA	8.154	4.369	53,58	3.785	46,42	
PARMA	12.435	6.420	51,63	6.015	48,37	
RAVENNA	10.311	5.203	50,46	5.108	49,54	
REGGIO EMILIA	15.821	8.168	51,63	7.653	48,37	
RIMINI	12.269	6.252	50,96	6.017	49,04	
EMILIA ROMAGNA	124.674	63.526	50,95	61.148	49,05	
ITALIA SETT.	798.962	409.531	51,26	389.431	48,74	

PROVE D'ESAME

	TOTALE		PROVE DI TEORIA		PROVE DI GUIDA	
	N.	N.	%	N.	%	
AREZZO	11.664	6.353	54,47	5.311	45,53	
FIRENZE	39.090	20.375	52,12	18.715	47,88	
GROSSETO	6.689	3.626	54,21	3.063	45,79	
LIVORNO	10.944	5.956	54,42	4.988	45,58	
LUCCA	12.517	6.748	53,91	5.769	46,09	
MASSA CARRARA	6.003	3.013	50,19	2.990	49,81	
PISA	14.682	7.739	52,71	6.943	47,29	
PISTOIA	9.246	4.519	48,88	4.727	51,12	
SIENA	8.516	4.410	51,78	4.106	48,22	
TOSCANA	119.351	62.739	52,57	56.612	47,43	
ANCONA	15.536	8.041	51,76	7.495	48,24	
ASCOLI PICENO	12.139	6.491	53,47	5.648	46,53	
MACERATA	10.607	5.757	54,28	4.850	45,72	
PESARO	12.971	6.802	52,44	6.169	47,56	
MARCHE	51.253	27.091	52,86	24.162	47,14	
PERUGIA	20.154	10.464	51,92	9.690	48,08	
TERNI	6.293	3.301	52,46	2.992	47,54	
UMBRIA	26.447	13.765	52,05	12.682	47,95	
FROSINONE	14.825	8.080	54,50	6.745	45,50	
LATINA	18.378	9.882	53,77	8.496	46,23	
RIETI	5.552	3.077	55,42	2.475	44,58	
ROMA	126.757	68.971	54,41	57.786	45,59	
VITERBO	10.496	5.832	55,56	4.664	44,44	
LAZIO	176.008	95.842	54,45	80.166	45,55	
L'AQUILA	8.638	4.818	55,78	3.820	44,22	
CHIETI	12.808	6.720	52,47	6.088	47,53	
PESCARA	10.603	5.734	54,08	4.869	45,92	
TERAMO	8.297	4.475	53,94	3.822	46,06	
ABRUZZO	40.346	21.747	53,90	18.599	46,10	
CAMPOBASSO	8.011	4.273	53,34	3.738	46,66	
ISERNIA	3.376	1.824	54,03	1.552	45,97	
MOLISE	11.387	6.097	53,54	5.290	46,46	
ITALIA CENTRALE	424.792	227.281	53,50	197.511	46,50	
AVELLINO	11.951	6.412	53,65	5.539	46,35	
BENEVENTO	8.418	4.443	52,78	3.975	47,22	
CASERTA	32.522	17.742	54,55	14.780	45,45	
NAPOLI	113.013	57.724	51,08	55.289	48,92	
SALERNO	33.457	17.567	52,51	15.890	47,49	
CAMPANIA	199.361	103.888	52,11	95.473	47,89	
MATERA	7.585	4.145	54,65	3.440	45,35	
POTENZA	10.611	5.896	55,56	4.715	44,44	
BASILICATA	18.196	10.041	55,18	8.155	44,82	
BARI	49.521	26.908	54,34	22.613	45,66	
BRINDISI	11.451	6.091	53,19	5.360	46,81	
FOGGIA	21.056	11.521	54,72	9.535	45,28	
LECCE	25.435	13.334	52,42	12.101	47,58	
TARANTO	14.973	7.818	52,21	7.155	47,79	
PUGLIA	122.436	65.672	53,64	56.764	46,36	
COSENZA	21.976	11.853	53,94	10.123	46,06	
CATANZARO	10.218	5.553	54,35	4.665	45,65	
CROTONE	5.789	3.107	53,67	2.682	46,33	
REGGIO CALABRIA	17.750	9.711	54,71	8.039	45,29	
VIBO VALENTIA	6.250	3.430	54,88	2.820	45,12	
CALABRIA	61.983	33.654	54,30	28.329	45,70	
ITALIA MERID.	401.976	213.255	53,05	188.721	46,95	

PROVE D'ESAME

	TOTALE		PROVE DI TEORIA		PROVE DI GUIDA	
	N.		N.	%	N.	%
<i>AGRIGENTO</i>	16.734		8.924	53,33	7.810	46,67
<i>CALTANISSETTA</i>	10.351		5.581	53,92	4.770	46,08
<i>CATANIA</i>	34.681		17.943	51,74	16.738	48,26
<i>ENNA</i>	6.612		3.553	53,74	3.059	46,26
<i>MESSINA</i>	18.480		9.538	51,61	8.942	48,39
<i>PALERMO</i>	38.054		20.424	53,67	17.630	46,33
<i>RAGUSA</i>	13.134		6.822	51,94	6.312	48,06
<i>SIRACUSA</i>	14.436		7.245	50,19	7.191	49,81
<i>TRAPANI</i>	15.833		8.320	52,55	7.513	47,45
SICILIA	168.315		88.350	52,49	79.965	47,51
<i>CAGLIARI</i>	22.158		10.631	47,98	11.527	52,02
<i>NUORO</i>	5.618		3.032	53,97	2.586	46,03
<i>ORISTANO</i>	3.901		2.125	54,47	1.776	45,53
<i>SASSARI</i>	13.171		6.986	53,04	6.185	46,96
SARDEGNA	44.848		22.774	50,78	22.074	49,22
ITALIA INSULARE	213.163		111.124	52,13	102.039	47,87
NAZIONALE	1.838.893		961.191	52,27	877.702	47,73

PROVE D'ESAME

	TOTALE		TOTALE IDONEI		TOTALE RESPINTI	
	N.	N.	%	N.	%	
AOSTA	4.033	3.096	76,77	937	23,23	
VALLE D'AOSTA	4.033	3.096	76,77	937	23,23	
ALESSANDRIA	11.429	9.061	79,28	2.368	20,72	
ASTI	6.079	4.605	75,75	1.474	24,25	
BIELLA	5.706	4.257	74,61	1.449	25,39	
CUNEO	19.256	16.058	83,39	3.198	16,61	
NOVARA	10.518	8.170	77,68	2.348	22,32	
TORINO	58.589	44.443	75,86	14.146	24,14	
VERBANIA	6.256	5.130	82,00	1.126	18,00	
VERCELLI	5.445	4.585	84,21	860	15,79	
PIEMONTE	123.278	96.309	78,12	26.969	21,88	
BERGAMO	37.507	31.275	83,38	6.232	16,62	
BRESCIA	38.760	30.945	79,84	7.815	20,16	
COMO	18.987	15.151	79,80	3.836	20,20	
CREMONA	10.030	8.391	83,66	1.639	16,34	
LECCO	9.393	7.769	82,71	1.624	17,29	
LODI	5.639	4.340	76,96	1.299	23,04	
MILANO	101.521	77.439	76,28	24.082	23,72	
MANTOVA	11.519	8.263	71,73	3.256	28,27	
PAVIA	13.202	10.732	81,29	2.470	18,71	
SONDRIO	6.514	5.442	83,54	1.072	16,46	
VARESE	25.561	20.394	79,79	5.167	20,21	
LOMBARDIA	278.633	220.141	79,01	58.492	20,99	
BOLZANO	19.841	14.746	74,32	5.095	25,68	
TRENTO	19.932	14.347	71,98	5.585	28,02	
TRENTINO A.A.	39.773	29.093	73,15	10.680	26,85	
BELLUNO	6.751	5.084	75,31	1.667	24,69	
PADOVA	25.702	20.378	79,29	5.324	20,71	
ROVIGO	7.729	6.027	77,98	1.702	22,02	
TREVISO	27.992	23.474	83,86	4.518	16,14	
VENEZIA	23.083	17.919	77,63	5.164	22,37	
VICENZA	27.465	23.020	83,82	4.445	16,18	
VERONA	31.628	22.461	71,02	9.167	28,98	
VENETO	150.350	118.363	78,72	31.987	21,28	
GORIZIA	3.895	3.040	78,05	855	21,95	
PORDENONE	7.485	6.113	81,67	1.372	18,33	
TRIESTE	5.897	4.356	73,87	1.541	26,13	
UDINE	14.788	11.231	75,95	3.557	24,05	
FRIULI V.G.	32.065	24.740	77,16	7.325	22,84	
GENOVA	24.355	16.943	69,57	7.412	30,43	
IMPERIA	7.028	5.332	75,87	1.696	24,13	
LA SPEZIA	6.020	4.731	78,59	1.289	21,41	
SAVONA	8.753	6.529	74,59	2.224	25,41	
LIGURIA	46.156	33.535	72,66	12.621	27,34	
BOLOGNA	25.384	20.257	79,80	5.127	20,20	
FERRARA	9.546	7.226	75,70	2.320	24,30	
FORLI	11.941	8.878	74,35	3.063	25,65	
MODENA	18.813	14.826	78,81	3.987	21,19	
PIACENZA	8.154	6.129	75,17	2.025	24,83	
PARMA	12.435	9.125	73,38	3.310	26,62	
RAVENNA	10.311	7.906	76,68	2.405	23,32	
REGGIO EMILIA	15.821	11.811	74,65	4.010	25,35	
RIMINI	12.269	9.843	80,23	2.426	19,77	
EMILIA ROMAGNA	124.674	96.001	77,00	28.673	23,00	
ITALIA SETT.	798.962	621.278	77,76	177.684	22,24	

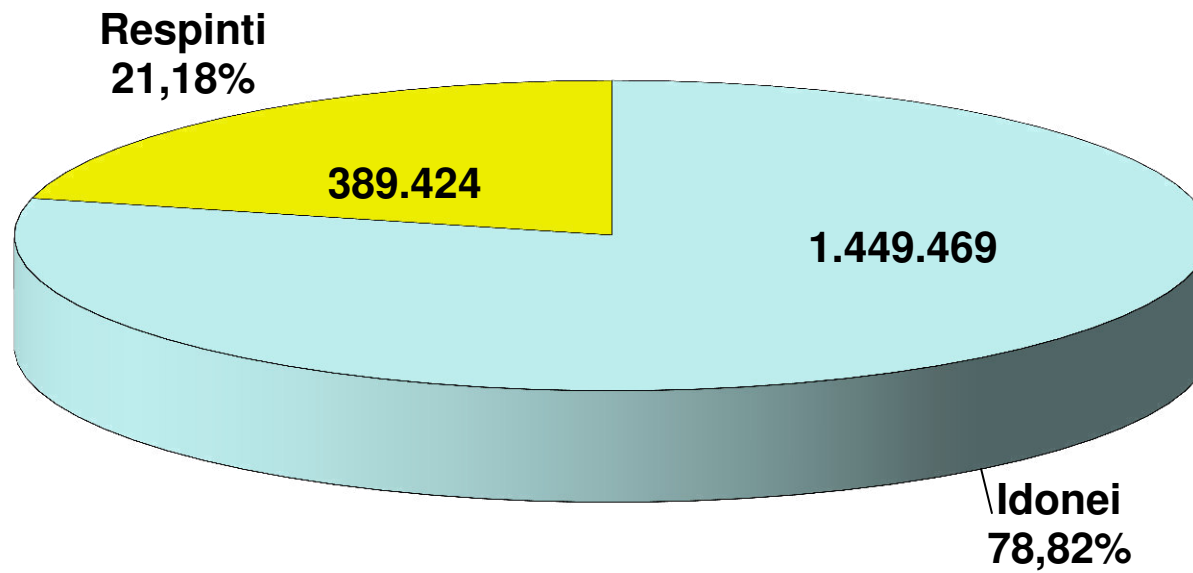
PROVE D'ESAME

	TOTALE		TOTALE IDONEI		TOTALE RESPINTI	
	N.	N.	%	N.	%	
AREZZO	11.664	8.952	76,75	2.712	23,25	
FIRENZE	39.090	27.717	70,91	11.373	29,09	
GROSSETO	6.689	4.928	73,67	1.761	26,33	
LIVORNO	10.944	7.826	71,51	3.118	28,49	
LUCCA	12.517	9.928	79,32	2.589	20,68	
MASSA CARRARA	6.003	4.463	74,35	1.540	25,65	
PISA	14.682	11.592	78,95	3.090	21,05	
PISTOIA	9.246	6.768	73,20	2.478	26,80	
SIENA	8.516	6.735	79,09	1.781	20,91	
TOSCANA	119.351	88.909	74,49	30.442	25,51	
ANCONA	15.536	12.479	80,32	3.057	19,68	
ASCOLI PICENO	12.139	9.826	80,95	2.313	19,05	
MACERATA	10.607	8.496	80,10	2.111	19,90	
PESARO	12.971	10.491	80,88	2.480	19,12	
MARCHE	51.253	41.292	80,57	9.961	19,43	
PERUGIA	20.154	15.940	79,09	4.214	20,91	
TERNI	6.293	4.737	75,27	1.556	24,73	
UMBRIA	26.447	20.677	78,18	5.770	21,82	
FROSINONE	14.825	11.981	80,82	2.844	19,18	
LATINA	18.378	14.469	78,73	3.909	21,27	
RIETI	5.552	4.000	72,05	1.552	27,95	
ROMA	126.757	91.097	71,87	35.660	28,13	
VITERBO	10.496	8.190	78,03	2.306	21,97	
LAZIO	176.008	129.737	73,71	46.271	26,29	
L'AQUILA	8.638	6.754	78,19	1.884	21,81	
CHIETI	12.808	9.963	77,79	2.845	22,21	
PESCARA	10.603	7.932	74,81	2.671	25,19	
TERAMO	8.297	6.616	79,74	1.681	20,26	
ABRUZZO	40.346	31.265	77,49	9.081	22,51	
CAMPOBASSO	8.011	6.699	83,62	1.312	16,38	
ISERNIA	3.376	2.796	82,82	580	17,18	
MOLISE	11.387	9.495	83,38	1.892	16,62	
ITALIA CENTRALE	424.792	321.375	75,65	103.417	24,35	
AVELLINO	11.951	9.745	81,54	2.206	18,46	
BENEVENTO	8.418	7.083	84,14	1.335	15,86	
CASERTA	32.522	26.563	81,68	5.959	18,32	
NAPOLI	113.013	95.923	84,88	17.090	15,12	
SALERNO	33.457	27.350	81,75	6.107	18,25	
CAMPANIA	199.361	166.664	83,60	32.697	16,40	
MATERA	7.585	6.108	80,53	1.477	19,47	
POTENZA	10.611	8.808	83,01	1.803	16,99	
BASILICATA	18.196	14.916	81,97	3.280	18,03	
BARI	49.521	40.628	82,04	8.893	17,96	
BRINDISI	11.451	9.565	83,53	1.886	16,47	
FOGGIA	21.056	17.367	82,48	3.689	17,52	
LECCE	25.435	21.969	86,37	3.466	13,63	
TARANTO	14.973	12.641	84,43	2.332	15,57	
PUGLIA	122.436	102.170	83,45	20.266	16,55	
COSENZA	21.976	18.250	83,05	3.726	16,95	
CATANZARO	10.218	8.530	83,48	1.688	16,52	
CROTONE	5.789	4.738	81,84	1.051	18,16	
REGGIO CALABRIA	17.750	14.125	79,58	3.625	20,42	
VIBO VALENTIA	6.250	5.234	83,74	1.016	16,26	
CALABRIA	61.983	50.877	82,08	11.106	17,92	
ITALIA MERID.	401.976	334.627	83,25	67.349	16,75	

PROVE D'ESAME

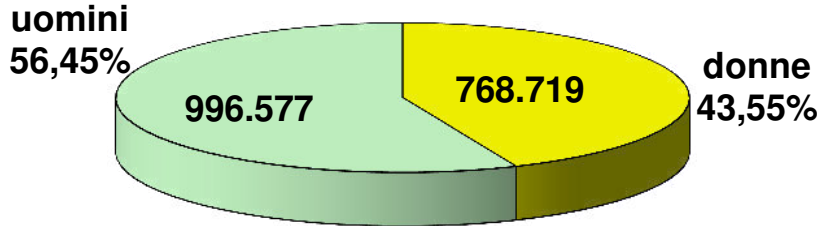
	<i>TOTALE</i>		<i>TOTALE IDONEI</i>		<i>TOTALE RESPINTI</i>	
	<i>N.</i>	<i>N.</i>	<i>%</i>	<i>N.</i>	<i>%</i>	
<i>AGRIGENTO</i>	16.734	13.948	83,35	2.786	16,65	
<i>CALTANISSETTA</i>	10.351	8.485	81,97	1.866	18,03	
<i>CATANIA</i>	34.681	28.895	83,32	5.786	16,68	
<i>ENNA</i>	6.612	5.563	84,13	1.049	15,87	
<i>MESSINA</i>	18.480	15.853	85,78	2.627	14,22	
<i>PALERMO</i>	38.054	30.388	79,85	7.666	20,15	
<i>RAGUSA</i>	13.134	11.496	87,53	1.638	12,47	
<i>SIRACUSA</i>	14.436	11.891	82,37	2.545	17,63	
<i>TRAPANI</i>	15.833	13.492	85,21	2.341	14,79	
<i>SICILIA</i>	168.315	140.011	83,18	28.304	16,82	
<i>CAGLIARI</i>	22.158	15.171	68,47	6.987	31,53	
<i>NUORO</i>	5.618	4.387	78,09	1.231	21,91	
<i>ORISTANO</i>	3.901	3.210	82,29	691	17,71	
<i>SASSARI</i>	13.171	9.410	71,44	3.761	28,56	
<i>SARDEGNA</i>	44.848	32.178	71,75	12.670	28,25	
<i>ITALIA INSULARE</i>	213.163	172.189	80,78	40.974	19,22	
<i>NAZIONALE</i>	1.838.893	1.449.469	78,82	389.424	21,18	

Prove d'esame 2015 (teorie + guide)

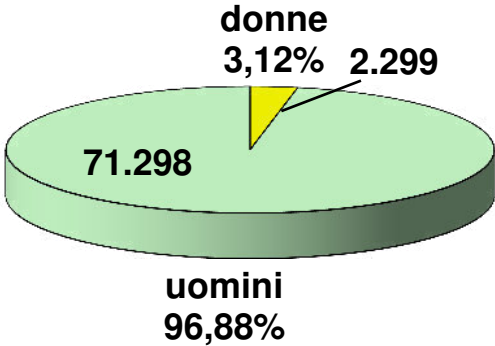


Prove d'esame 2015

Patenti inferiori



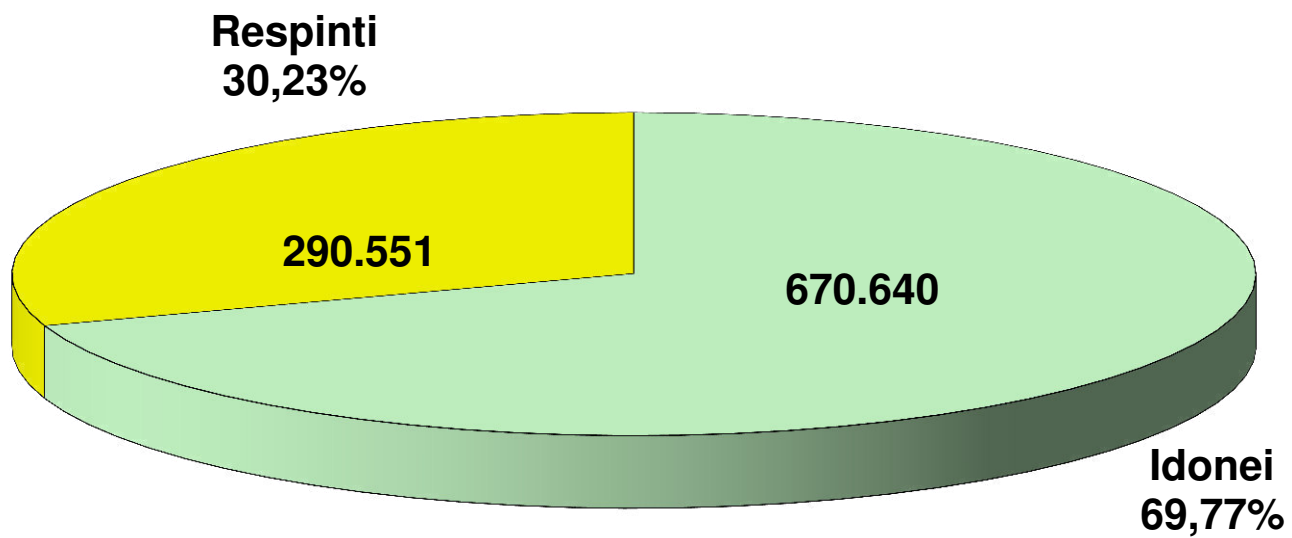
Altre Patenti



CAPITOLO II

ESAMI DI TEORIA

Prove d'esame 2015 (teorie)



ESITI ESAMI TEORIA

	TOTALE IDONEI		TOTALE RESPINTI		
	TOTALE PROVE	N.	%	N.	%
AOSTA	2.077	1.479	71,21	598	28,79
VALLE D'AOSTA	2.077	1.479	71,21	598	28,79
ALESSANDRIA	5.801	4.194	72,30	1.607	27,70
ASTI	2.968	2.141	72,14	827	27,86
BIELLA	2.961	2.105	71,09	856	28,91
CUNEO	9.746	7.238	74,27	2.508	25,73
NOVARA	5.763	3.755	65,16	2.008	34,84
TORINO	30.066	21.034	69,96	9.032	30,04
VERBANIA	3.368	2.317	68,79	1.051	31,21
VERCELLI	2.850	2.088	73,26	762	26,74
PIEMONTE	63.523	44.872	70,64	18.651	29,36
BERGAMO	19.575	14.507	74,11	5.068	25,89
BRESCIA	20.215	14.529	71,87	5.686	28,13
COMO	9.775	6.865	70,23	2.910	29,77
CREMONA	5.175	3.938	76,10	1.237	23,90
LECCO	4.735	3.669	77,49	1.066	22,51
LODI	2.892	2.054	71,02	838	28,98
MILANO	53.105	36.160	68,09	16.945	31,91
MANTOVA	6.012	4.003	66,58	2.009	33,42
PAVIA	6.982	4.976	71,27	2.006	28,73
SONDRIO	3.157	2.516	79,70	641	20,30
VARESE	13.269	9.490	71,52	3.779	28,48
LOMBARDIA	144.892	102.707	70,89	42.185	29,11
BOLZANO	10.533	6.815	64,70	3.718	35,30
TRENTO	9.866	6.926	70,20	2.940	29,80
TRENTINO A.A.	20.399	13.741	67,36	6.658	32,64
BELLUNO	3.473	2.444	70,37	1.029	29,63
PADOVA	13.218	9.531	72,11	3.687	27,89
ROVIGO	3.833	2.778	72,48	1.055	27,52
TREVISO	14.653	11.183	76,32	3.470	23,68
VENEZIA	12.109	8.611	71,11	3.498	28,89
VICENZA	13.940	11.023	79,07	2.917	20,93
VERONA	15.997	10.719	67,01	5.278	32,99
VENETO	77.223	56.289	72,89	20.934	27,11
GORIZIA	2.010	1.422	70,75	588	29,25
PORDENONE	3.780	2.815	74,47	965	25,53
TRIESTE	2.975	1.908	64,13	1.067	35,87
UDINE	7.397	5.317	71,88	2.080	28,12
FRIULI V.G.	16.162	11.462	70,92	4.700	29,08
GENOVA	10.789	7.699	71,36	3.090	28,64
IMPERIA	3.427	2.374	69,27	1.053	30,73
LA SPEZIA	2.928	2.058	70,29	870	29,71
SAVONA	4.585	2.923	63,75	1.662	36,25
LIGURIA	21.729	15.054	69,28	6.675	30,72
BOLOGNA	12.976	9.280	71,52	3.696	28,48
FERRARA	4.833	3.449	71,36	1.384	28,64
FORLI	5.971	4.274	71,58	1.697	28,42
MODENA	9.334	6.991	74,90	2.343	25,10
PIACENZA	4.369	2.920	66,83	1.449	33,17
PARMA	6.420	4.460	69,47	1.960	30,53
RAVENNA	5.203	3.736	71,80	1.467	28,20
REGGIO EMILIA	8.168	5.697	69,75	2.471	30,25
RIMINI	6.252	4.559	72,92	1.693	27,08
EMILIA ROMAGNA	63.526	45.366	71,41	18.160	28,59
ITALIA SETT.	409.531	290.970	71,05	118.561	28,95

ESITI ESAMI TEORIA

	TOTALE PROVE	TOTALE IDONEI		TOTALE RESPINTI	
		N.	%	N.	%
AREZZO	6.353	4.153	65,37	2.200	34,63
FIRENZE	20.375	13.485	66,18	6.890	33,82
GROSSETO	3.626	2.262	62,38	1.364	37,62
LIVORNO	5.956	3.693	62,00	2.263	38,00
LUCCA	6.748	4.575	67,80	2.173	32,20
MASSA CARRARA	3.013	2.053	68,14	960	31,86
PISA	7.739	5.415	69,97	2.324	30,03
PISTOIA	4.519	3.397	75,17	1.122	24,83
SIENA	4.410	3.084	69,93	1.326	30,07
TOSCANA	62.739	42.117	67,13	20.622	32,87
ANCONA	8.041	5.694	70,81	2.347	29,19
ASCOLI PICENO	6.491	4.572	70,44	1.919	29,56
MACERATA	5.757	4.030	70,00	1.727	30,00
PESARO	6.802	5.000	73,51	1.802	26,49
MARCHE	27.091	19.296	71,23	7.795	28,77
PERUGIA	10.464	7.509	71,76	2.955	28,24
TERNI	3.301	2.234	67,68	1.067	32,32
UMBRIA	13.765	9.743	70,78	4.022	29,22
FROSINONE	8.080	5.473	67,74	2.607	32,26
LATINA	9.882	6.638	67,17	3.244	32,83
RIETI	3.077	1.871	60,81	1.206	39,19
ROMA	68.971	41.597	60,31	27.374	39,69
VITERBO	5.832	3.856	66,12	1.976	33,88
LAZIO	95.842	59.435	62,01	36.407	37,99
L'AQUILA	4.818	3.202	66,46	1.616	33,54
CHIETI	6.720	4.671	69,51	2.049	30,49
PESCARA	5.734	3.775	65,84	1.959	34,16
TERAMO	4.475	3.072	68,65	1.403	31,35
ABRUZZO	21.747	14.720	67,69	7.027	32,31
CAMPOBASSO	4.273	3.112	72,83	1.161	27,17
ISERNIA	1.824	1.251	68,59	573	31,41
MOLISE	6.097	4.363	71,56	1.734	28,44
ITALIA CENTRALE	227.281	149.674	65,85	77.607	34,15
AVELLINO	6.412	4.498	70,15	1.914	29,85
BENEVENTO	4.443	3.286	73,96	1.157	26,04
CASERTA	17.742	12.130	68,37	5.612	31,63
NAPOLI	57.724	41.595	72,06	16.129	27,94
SALERNO	17.567	11.918	67,84	5.649	32,16
CAMPANIA	103.888	73.427	70,68	30.461	29,32
MATERA	4.145	2.824	68,13	1.321	31,87
POTENZA	5.896	4.159	70,54	1.737	29,46
BASILICATA	10.041	6.983	69,54	3.058	30,46
BARI	26.908	18.782	69,80	8.126	30,20
BRINDISI	6.091	4.437	72,85	1.654	27,15
FOGGIA	11.521	7.939	68,91	3.582	31,09
LECCE	13.334	10.009	75,06	3.325	24,94
TARANTO	7.818	5.917	75,68	1.901	24,32
PUGLIA	65.672	47.084	71,70	18.588	28,30
COSENZA	11.853	8.443	71,23	3.410	28,77
CATANZARO	5.553	3.966	71,42	1.587	28,58
CROTONE	3.107	2.160	69,52	947	30,48
REGGIO CALABRIA	9.711	6.475	66,68	3.236	33,32
VIBO VALENTIA	3.430	2.444	71,25	986	28,75
CALABRIA	33.654	23.488	69,79	10.166	30,21
ITALIA MERID.	213.255	150.982	70,80	62.273	29,20

ESITI ESAMI TEORIA

	TOTALE PROVE	TOTALE IDONEI		TOTALE RESPINTI	
		N.	%	N.	%
<i>AGRIGENTO</i>	8.924	6.461	72,40	2.463	27,60
<i>CALTANISSETTA</i>	5.581	3.964	71,03	1.617	28,97
<i>CATANIA</i>	17.943	12.747	71,04	5.196	28,96
<i>ENNA</i>	3.553	2.619	73,71	934	26,29
<i>MESSINA</i>	9.538	7.020	73,60	2.518	26,40
<i>PALERMO</i>	20.424	13.409	65,65	7.015	34,35
<i>RAGUSA</i>	6.822	5.425	79,52	1.397	20,48
<i>SIRACUSA</i>	7.245	5.233	72,23	2.012	27,77
<i>TRAPANI</i>	8.320	6.319	75,95	2.001	24,05
SICILIA	88.350	63.197	71,53	25.153	28,47
<i>CAGLIARI</i>	10.631	7.725	72,66	2.906	27,34
<i>NUORO</i>	3.032	2.139	70,55	893	29,45
<i>ORISTANO</i>	2.125	1.551	72,99	574	27,01
<i>SASSARI</i>	6.986	4.402	63,01	2.584	36,99
SARDEGNA	22.774	15.817	69,45	6.957	30,55
ITALIA INSULARE	111.124	79.014	71,10	32.110	28,90
NAZIONALE	961.191	670.640	69,77	290.551	30,23

ESAMI DI TEORIA

	PRIVATISTI				AUTOSCUOLE			
	IDONEI	%	RESPINTI	%	IDONEI	%	RESPINTI	%
AOSTA	179	41,24	255	58,76	1.300	79,12	343	20,88
VALLE D'AOSTA	179	41,24	255	58,76	1.300	79,12	343	20,88
ALESSANDRIA	51	28,98	125	71,02	4.143	73,65	1.482	26,35
ASTI	32	28,07	82	71,93	2.109	73,90	745	26,10
BIELLA	82	38,68	130	61,32	2.023	73,59	726	26,41
CUNEO	102	32,90	208	67,10	7.136	75,63	2.300	24,37
NOVARA	39	16,39	199	83,61	3.716	67,26	1.809	32,74
TORINO	189	23,68	609	76,32	20.845	71,22	8.423	28,78
VERBANIA	43	38,05	70	61,95	2.274	69,86	981	30,14
VERCELLI	11	21,15	41	78,85	2.077	74,23	721	25,77
PIEMONTE	549	27,27	1.464	72,73	44.323	72,06	17.187	27,94
BERGAMO	156	27,23	417	72,77	14.351	75,52	4.651	24,48
BRESCIA	107	17,26	513	82,74	14.422	73,60	5.173	26,40
COMO	96	34,91	179	65,09	6.769	71,25	2.731	28,75
CREMONA	54	25,12	161	74,88	3.884	78,31	1.076	21,69
LECCO	73	29,32	176	70,68	3.596	80,16	890	19,84
LODI	52	22,13	183	77,87	2.002	75,35	655	24,65
MILANO	860	35,32	1.575	64,68	35.300	69,67	15.370	30,33
MANTOVA	46	14,70	267	85,30	3.957	69,43	1.742	30,57
PAVIA	164	20,58	633	79,42	4.812	77,80	1.373	22,20
SONDRIO	35	52,24	32	47,76	2.481	80,29	609	19,71
VARESE	100	36,76	172	63,24	9.390	72,25	3.607	27,75
LOMBARDIA	1.743	28,81	4.308	71,19	100.964	72,72	37.877	27,28
BOLZANO	173	23,70	557	76,30	6.642	67,75	3.161	32,25
TRENTO	88	21,10	329	78,90	6.838	72,37	2.611	27,63
TRENTINO A.A.	261	22,76	886	77,24	13.480	70,02	5.772	29,98
BELLUNO	140	36,94	239	63,06	2.304	74,47	790	25,53
PADOVA	320	35,40	584	64,60	9.211	74,80	3.103	25,20
ROVIGO	25	38,46	40	61,54	2.753	73,06	1.015	26,94
TREVISO	124	38,99	194	61,01	11.059	77,15	3.276	22,85
VENEZIA	103	31,50	224	68,50	8.508	72,21	3.274	27,79
VICENZA	89	27,47	235	72,53	10.934	80,30	2.682	19,70
VERONA	253	27,18	678	72,82	10.466	69,47	4.600	30,53
VENETO	1.054	32,45	2.194	67,55	55.235	74,67	18.740	25,33
GORIZIA	65	37,36	109	62,64	1.357	73,91	479	26,09
PORDENONE	58	20,79	221	79,21	2.757	78,75	744	21,25
TRIESTE	115	41,52	162	58,48	1.793	66,46	905	33,54
UDINE	36	13,74	226	86,26	5.281	74,02	1.854	25,98
FRIULI V.G.	274	27,62	718	72,38	11.188	73,75	3.982	26,25
GENOVA	329	48,17	354	51,83	7.370	72,93	2.736	27,07
IMPERIA	136	34,96	253	65,04	2.238	73,67	800	26,33
LA SPEZIA	71	49,31	73	50,69	1.987	71,37	797	28,63
SAVONA	267	47,85	291	52,15	2.656	65,95	1.371	34,05
LIGURIA	803	45,26	971	54,74	14.251	71,42	5.704	28,58
BOLOGNA	111	28,76	275	71,24	9.169	72,83	3.421	27,17
FERRARA	60	26,09	170	73,91	3.389	73,63	1.214	26,37
FORLI	59	32,24	124	67,76	4.215	72,82	1.573	27,18
MODENA	51	15,36	281	84,64	6.940	77,09	2.062	22,91
PIACENZA	28	16,09	146	83,91	2.892	68,94	1.303	31,06
PARMA	48	20,00	192	80,00	4.412	71,39	1.768	28,61
RAVENNA	42	20,29	165	79,71	3.694	73,94	1.302	26,06
REGGIO EMILIA	70	16,71	349	83,29	5.627	72,62	2.122	27,38
RIMINI	69	32,39	144	67,61	4.490	74,35	1.549	25,65
EMILIA ROMAGNA	538	22,57	1.846	77,43	44.828	73,32	16.314	26,68
ITALIA SETT.	5.401	29,93	12.642	70,07	285.569	72,94	105.919	27,06

ESAMI DI TEORIA

	PRIVATISTI				AUTOSCUOLE			
	IDONEI	%	RESPINTI	%	IDONEI	%	RESPINTI	%
AREZZO	60	23,17	199	76,83	4.093	67,16	2.001	32,84
FIRENZE	369	32,89	753	67,11	13.116	68,12	6.137	31,88
GROSSETO	137	31,35	300	68,65	2.125	66,64	1.064	33,36
LIVORNO	390	41,14	558	58,86	3.303	65,95	1.705	34,05
LUCCA	167	27,38	443	72,62	4.408	71,81	1.730	28,19
MASSA CARRARA	93	46,50	107	53,50	1.960	69,68	853	30,32
PISA	176	40,00	264	60,00	5.239	71,78	2.060	28,22
PISTOIA	112	41,18	160	58,82	3.285	77,35	962	22,65
SIENA	166	29,80	391	70,20	2.918	75,73	935	24,27
TOSCANA	1.670	34,47	3.175	65,53	40.447	69,86	17.447	30,14
ANCONA	263	49,91	264	50,09	5.431	72,28	2.083	27,72
ASCOLI PICENO	211	32,61	436	67,39	4.361	74,62	1.483	25,38
MACERATA	114	42,07	157	57,93	3.916	71,38	1.570	28,62
PESARO	87	30,10	202	69,90	4.913	75,43	1.600	24,57
MARCHE	675	38,93	1.059	61,07	18.621	73,44	6.736	26,56
PERUGIA	130	25,19	386	74,81	7.379	74,18	2.569	25,82
TERNI	75	31,78	161	68,22	2.159	70,44	906	29,56
UMBRIA	205	27,26	547	72,74	9.538	73,30	3.475	26,70
FROSINONE	85	19,19	358	80,81	5.388	70,55	2.249	29,45
LATINA	77	23,69	248	76,31	6.561	68,65	2.996	31,35
RIETI	69	28,51	173	71,49	1.802	63,56	1.033	36,44
ROMA	811	22,78	2.749	77,22	40.786	62,35	24.625	37,65
VITERBO	328	34,75	616	65,25	3.528	72,18	1.360	27,82
LAZIO	1.370	24,85	4.144	75,15	58.065	64,28	32.263	35,72
L'AQUILA	72	30,38	165	69,62	3.130	68,33	1.451	31,67
CHIETI	90	32,61	186	67,39	4.581	71,09	1.863	28,91
PESCARA	166	29,23	402	70,77	3.609	69,86	1.557	30,14
TERAMO	79	24,76	240	75,24	2.993	72,02	1.163	27,98
ABRUZZO	407	29,07	993	70,93	14.313	70,34	6.034	29,66
CAMPOBASSO	134	37,96	219	62,04	2.978	75,97	942	24,03
ISERNIA	12	22,64	41	77,36	1.239	69,96	532	30,04
MOLISE	146	35,96	260	64,04	4.217	74,10	1.474	25,90
ITALIA CENTRALE	4.473	30,53	10.178	69,47	145.201	68,29	67.429	31,71
AVELLINO	44	24,86	133	75,14	4.454	71,44	1.781	28,56
BENEVENTO	58	30,37	133	69,63	3.228	75,92	1.024	24,08
CASERTA	56	27,86	145	72,14	12.074	68,83	5.467	31,17
NAPOLI	420	43,89	537	56,11	41.175	72,53	15.592	27,47
SALERNO	124	21,68	448	78,32	11.794	69,40	5.201	30,60
CAMPANIA	702	33,46	1.396	66,54	72.725	71,45	29.065	28,55
MATERA	101	31,08	224	68,92	2.723	71,28	1.097	28,72
POTENZA	78	20,26	307	79,74	4.081	74,05	1.430	25,95
BASILICATA	179	25,21	531	74,79	6.804	72,92	2.527	27,08
BARI	166	27,08	447	72,92	18.616	70,80	7.679	29,20
BRINDISI	51	25,00	153	75,00	4.386	74,50	1.501	25,50
FOGGIA	27	18,88	116	81,12	7.912	69,54	3.466	30,46
LECCE	283	41,25	403	58,75	9.726	76,90	2.922	23,10
TARANTO	67	35,83	120	64,17	5.850	76,66	1.781	23,34
PUGLIA	594	32,41	1.239	67,59	46.490	72,82	17.349	27,18
COSENZA	24	13,33	156	86,67	8.419	72,12	3.254	27,88
CATANZARO	67	32,06	142	67,94	3.899	72,96	1.445	27,04
CROTONE	25	19,23	105	80,77	2.135	71,72	842	28,28
REGGIO CALABRIA	90	36,44	157	63,56	6.385	67,47	3.079	32,53
VIBO VALENTIA	124	41,33	176	58,67	2.320	74,12	810	25,88
CALABRIA	330	30,96	736	69,04	23.158	71,06	9.430	28,94
ITALIA MERID.	1.805	31,63	3.902	68,37	149.177	71,88	58.371	28,12

ESAMI DI TEORIA

	PRIVATISTI				AUTOSCUOLE			
	IDONEI	%	RESPINTI	%	IDONEI	%	RESPINTI	%
AGRIGENTO	511	47,53	564	52,47	5.950	75,81	1.899	24,19
CALTANISSETTA	268	54,03	228	45,97	3.696	72,68	1.389	27,32
CATANIA	253	45,67	301	54,33	12.494	71,85	4.895	28,15
ENNA	40	44,94	49	55,06	2.579	74,45	885	25,55
MESSINA	93	31,96	198	68,04	6.927	74,91	2.320	25,09
PALERMO	453	35,01	841	64,99	12.956	67,73	6.174	32,27
RAGUSA	131	47,64	144	52,36	5.294	80,86	1.253	19,14
SIRACUSA	277	45,79	328	54,21	4.956	74,64	1.684	25,36
TRAPANI	270	43,48	351	56,52	6.049	78,57	1.650	21,43
SICILIA	2.296	43,32	3.004	56,68	60.901	73,33	22.149	26,67
CAGLIARI	228	36,25	401	63,75	7.497	74,96	2.505	25,04
NUORO	33	15,57	179	84,43	2.106	74,68	714	25,32
ORISTANO	51	26,56	141	73,44	1.500	77,60	433	22,40
SASSARI	129	15,95	680	84,05	4.273	69,18	1.904	30,82
SARDEGNA	441	23,94	1.401	76,06	15.376	73,46	5.556	26,54
ITALIA INSULARE	2.737	38,32	4.405	61,68	76.277	73,36	27.705	26,64
NAZIONALE	14.416	31,65	31.127	68,35	656.224	71,67	259.424	28,33

ESAMI DI TEORIA (uomini)

	CATEGORIE PATENTI INFERIORI (A-B-BE-AM-AS-BS)				ALTRE CATEGORIE PATENTI			
	IDONEI	%	RESPINTI	%	IDONEI	%	RESPINTI	%
AOSTA	779	68,21	363	31,79	66	71,74	26	28,26
VALLE D'AOSTA	779	68,21	363	31,79	66	71,74	26	28,26
ALESSANDRIA	2.131	70,80	879	29,20	144	75,00	48	25,00
ASTI	1.136	71,85	445	28,15	78	74,29	27	25,71
BIELLA	1.073	70,59	447	29,41	70	79,55	18	20,45
CUNEO	3.790	73,75	1.349	26,25	365	82,02	80	17,98
NOVARA	2.009	63,58	1.151	36,42	76	59,84	51	40,16
TORINO	10.457	68,50	4.809	31,50	704	77,36	206	22,64
VERBANIA	1.141	65,24	608	34,76	245	81,40	56	18,60
VERCELLI	1.085	70,82	447	29,18	130	76,02	41	23,98
PIEMONTE	22.822	69,25	10.135	30,75	1.812	77,47	527	22,53
BERGAMO	7.489	72,17	2.888	27,83	748	82,56	158	17,44
BRESCIA	7.717	70,24	3.270	29,76	610	77,61	176	22,39
COMO	3.478	68,24	1.619	31,76	401	74,67	136	25,33
CREMONA	2.031	74,53	694	25,47	170	84,16	32	15,84
LECCO	1.923	75,21	634	24,79	145	85,80	24	14,20
LODI	1.090	68,47	502	31,53	35	71,43	14	28,57
MILANO	18.761	66,52	9.444	33,48	579	63,42	334	36,58
MANTOVA	2.069	65,12	1.108	34,88	195	80,91	46	19,09
PAVIA	2.631	69,58	1.150	30,42	156	81,25	36	18,75
SONDRIO	1.331	78,90	356	21,10	106	89,83	12	10,17
VARESE	4.955	70,27	2.096	29,73	176	70,40	74	29,60
LOMBARDIA	53.475	69,24	23.761	30,76	3.321	76,12	1.042	23,88
BOLZANO	3.430	61,56	2.142	38,44	470	71,43	188	28,57
TRENTO	3.556	69,05	1.594	30,95	344	71,97	134	28,03
TRENTINO A.A.	6.986	65,16	3.736	34,84	814	71,65	322	28,35
BELLUNO	1.312	68,87	593	31,13	95	77,87	27	22,13
PADOVA	4.910	71,58	1.949	28,42	306	72,68	115	27,32
ROVIGO	1.458	71,68	576	28,32	113	75,33	37	24,67
TREVISO	5.821	73,98	2.047	26,02	662	85,20	115	14,80
VENEZIA	4.193	70,09	1.789	29,91	557	77,15	165	22,85
VICENZA	5.944	78,75	1.604	21,25	294	75,19	97	24,81
VERONA	5.469	65,66	2.860	34,34	446	74,21	155	25,79
VENETO	29.107	71,82	11.418	28,18	2.473	77,67	711	22,33
GORIZIA	733	67,62	351	32,38	83	74,11	29	25,89
PORDENONE	1.504	73,73	536	26,27	83	83,84	16	16,16
TRIESTE	970	63,32	562	36,68	78	62,90	46	37,10
UDINE	2.664	71,13	1.081	28,87	184	71,60	73	28,40
FRIULI V.G.	5.871	69,88	2.530	30,12	428	72,30	164	27,70
GENOVA	3.914	69,32	1.732	30,68	298	77,81	85	22,19
IMPERIA	1.231	67,49	593	32,51	25	56,82	19	43,18
LA SPEZIA	1.057	68,24	492	31,76	64	65,98	33	34,02
SAVONA	1.528	63,64	873	36,36	107	64,85	58	35,15
LIGURIA	7.730	67,69	3.690	32,31	494	71,70	195	28,30
BOLOGNA	4.600	70,54	1.921	29,46	318	76,08	100	23,92
FERRARA	1.794	70,63	746	29,37	113	68,90	51	31,10
FORLI	2.299	71,60	912	28,40	111	73,51	40	26,49
MODENA	3.491	73,23	1.276	26,77	253	81,88	56	18,12
PIACENZA	1.485	65,48	783	34,52	95	65,97	49	34,03
PARMA	2.242	68,92	1.011	31,08	141	65,89	73	34,11
RAVENNA	1.923	69,25	854	30,75	107	81,06	25	18,94
REGGIO EMILIA	2.962	68,39	1.369	31,61	176	75,54	57	24,46
RIMINI	2.238	70,87	920	29,13	265	80,30	65	19,70
EMILIA ROMAGNA	23.034	70,17	9.792	29,83	1.579	75,37	516	24,63
ITALIA SETT.	149.804	69,60	65.425	30,40	10.987	75,82	3.503	24,18

ESAMI DI TEORIA (uomini)

	CATEGORIE PATENTI INFERIORI (A-B-BE-AM-AS-BS)				ALTRE CATEGORIE PATENTI			
	IDONEI	%	RESPINTI	%	IDONEI	%	RESPINTI	%
AREZZO	2.179	64,97	1.175	35,03	126	55,26	102	44,74
FIRENZE	6.916	65,44	3.652	34,56	263	62,92	155	37,08
GROSSETO	1.186	61,64	738	38,36	76	71,70	30	28,30
LIVORNO	1.798	60,27	1.185	39,73	133	61,01	85	38,99
LUCCA	2.335	67,08	1.146	32,92	148	68,52	68	31,48
MASSA CARRARA	1.051	67,33	510	32,67	80	71,43	32	28,57
PISA	2.701	68,52	1.241	31,48	314	72,35	120	27,65
PISTOIA	1.722	74,93	576	25,07	85	71,43	34	28,57
SIENA	1.658	69,58	725	30,42	96	71,11	39	28,89
TOSCANA	21.546	66,31	10.948	33,69	1.321	66,52	665	33,48
ANCONA	3.063	70,24	1.298	29,76	260	74,50	89	25,50
ASCOLI PICENO	2.455	69,23	1.091	30,77	160	77,29	47	22,71
MACERATA	2.234	68,82	1.012	31,18	138	71,13	56	28,87
PESARO	2.563	72,52	971	27,48	182	83,11	37	16,89
MARCHE	10.315	70,23	4.372	29,77	740	76,37	229	23,63
PERUGIA	3.939	71,74	1.552	28,26	292	66,36	148	33,64
TERNI	1.172	66,55	589	33,45	99	71,22	40	28,78
UMBRIA	5.111	70,48	2.141	29,52	391	67,53	188	32,47
FROSINONE	2.837	65,37	1.503	34,63	368	81,24	85	18,76
LATINA	3.454	66,00	1.779	34,00	270	69,59	118	30,41
RIETI	984	60,74	636	39,26	107	62,21	65	37,79
ROMA	20.557	58,64	14.501	41,36	1.127	60,85	725	39,15
VITERBO	2.031	64,87	1.100	35,13	126	75,45	41	24,55
LAZIO	29.863	60,47	19.519	39,53	1.998	65,90	1.034	34,10
L'AQUILA	1.559	64,64	853	35,36	215	72,39	82	27,61
CHIETI	2.500	68,16	1.168	31,84	179	68,85	81	31,15
PESCARA	1.927	64,79	1.047	35,21	181	64,87	98	35,13
TERAMO	1.579	69,71	686	30,29	130	65,33	69	34,67
ABRUZZO	7.565	66,83	3.754	33,17	705	68,12	330	31,88
CAMPOBASSO	1.550	69,07	694	30,93	342	84,65	62	15,35
ISERNA	618	66,81	307	33,19	140	74,07	49	25,93
MOLISE	2.168	68,41	1.001	31,59	482	81,28	111	18,72
ITALIA CENTRALE	76.568	64,72	41.735	35,28	5.637	68,79	2.557	31,21
AVELLINO	2.250	69,57	984	30,43	161	75,59	52	24,41
BENEVENTO	1.671	71,72	659	28,28	97	82,20	21	17,80
CASERTA	5.925	66,64	2.966	33,36	1.177	80,89	278	19,11
NAPOLI	22.470	72,77	8.408	27,23	1.520	80,13	377	19,87
SALERNO	5.829	66,22	2.973	33,78	605	77,07	180	22,93
CAMPANIA	38.145	70,46	15.990	29,54	3.560	79,68	908	20,32
MATERA	1.436	66,51	723	33,49	184	73,31	67	26,69
POTENZA	2.150	69,53	942	30,47	241	87,96	33	12,04
BASILICATA	3.586	68,29	1.665	31,71	425	80,95	100	19,05
BARI	9.495	68,67	4.331	31,33	762	71,82	299	28,18
BRINDISI	2.217	70,20	941	29,80	294	79,03	78	20,97
FOGGIA	4.065	66,63	2.036	33,37	471	79,56	121	20,44
LECCE	5.466	74,41	1.880	25,59	382	77,96	108	22,04
TARANTO	2.877	73,58	1.033	26,42	319	78,19	89	21,81
PUGLIA	24.120	70,24	10.221	29,76	2.228	76,22	695	23,78
COSENZA	4.038	68,71	1.839	31,29	772	83,01	158	16,99
CATANZARO	2.044	69,90	880	30,10	121	66,12	62	33,88
CROTONE	988	65,43	522	34,57	275	90,16	30	9,84
REGGIO CALABRIA	3.438	64,51	1.891	35,49	266	62,44	160	37,56
VIBO VALENTIA	1.357	68,74	617	31,26	132	84,08	25	15,92
CALABRIA	11.865	67,36	5.749	32,64	1.566	78,26	435	21,74
ITALIA MERID.	77.716	69,80	33.625	30,20	7.779	78,44	2.138	21,56

ESAMI DI TEORIA (uomini)

	CATEGORIE PATENTI INFERIORI (A-B-BE-AM-AS-BS)				ALTRE CATEGORIE PATENTI			
	IDONEI	%	RESPINTI	%	IDONEI	%	RESPINTI	%
<i>AGRIGENTO</i>	3.625	70,93	1.486	29,07	168	83,17	34	16,83
<i>CALTANISSETTA</i>	2.138	68,88	966	31,12	230	81,27	53	18,73
<i>CATANIA</i>	6.570	69,25	2.917	30,75	586	77,51	170	22,49
<i>ENNA</i>	1.442	72,57	545	27,43	81	77,88	23	22,12
<i>MESSINA</i>	3.659	71,96	1.426	28,04	268	85,08	47	14,92
<i>PALERMO</i>	7.011	63,85	3.969	36,15	437	69,26	194	30,74
<i>RAGUSA</i>	2.889	78,40	796	21,60	167	81,07	39	18,93
<i>SIRACUSA</i>	2.828	71,20	1.144	28,80	139	75,14	46	24,86
<i>TRAPANI</i>	3.443	75,75	1.102	24,25	312	76,10	98	23,90
SICILIA	33.605	70,07	14.351	29,93	2.388	77,23	704	22,77
<i>CAGLIARI</i>	3.815	69,57	1.669	30,43	395	72,61	149	27,39
<i>NUORO</i>	1.090	69,83	471	30,17	135	75,42	44	24,58
<i>ORISTANO</i>	812	69,64	354	30,36	87	85,29	15	14,71
<i>SASSARI</i>	2.264	60,26	1.493	39,74	187	66,31	95	33,69
SARDEGNA	7.981	66,69	3.987	33,31	804	72,63	303	27,37
ITALIA INSULARE	41.586	69,40	18.338	30,60	3.192	76,02	1.007	23,98
NAZIONALE	345.674	68,48	159.123	31,52	27.595	74,99	9.205	25,01

ESAMI DI TEORIA (donne)

	CATEGORIE PATENTI INFERIORI (A-B-BE-AM-AS-BS)				ALTRE CATEGORIE PATENTI			
	IDONEI	%	RESPINTI	%	IDONEI	%	RESPINTI	%
AOSTA	634	75,21	209	24,79	0	-	0	-
VALLE D'AOSTA	634	75,21	209	24,79	0	-	0	-
ALESSANDRIA	1.918	73,83	680	26,17	1	100,00	0	0,00
ASTI	926	72,34	354	27,66	1	50,00	1	50,00
BIELLA	959	71,09	390	28,91	3	75,00	1	25,00
CUNEO	3.069	74,01	1.078	25,99	14	93,33	1	6,67
NOVARA	1.668	67,48	804	32,52	2	50,00	2	50,00
TORINO	9.848	71,10	4.002	28,90	25	62,50	15	37,50
VERBANIA	922	70,60	384	29,40	9	75,00	3	25,00
VERCELLI	866	76,17	271	23,83	7	70,00	3	30,00
PIEMONTE	20.176	71,70	7.963	28,30	62	70,45	26	29,55
BERGAMO	6.247	75,60	2.016	24,40	23	79,31	6	20,69
BRESCIA	6.188	73,48	2.233	26,52	14	66,67	7	33,33
COMO	2.969	72,01	1.154	27,99	17	94,44	1	5,56
CREMONA	1.730	77,27	509	22,73	7	77,78	2	22,22
LECCO	1.598	79,74	406	20,26	3	60,00	2	40,00
LODI	928	74,24	322	25,76	1	0,00	0	0,00
MILANO	16.809	70,13	7.160	29,87	11	61,11	7	38,89
MANTOVA	1.736	67,03	854	32,97	3	75,00	1	25,00
PAVIA	2.176	72,68	818	27,32	13	86,67	2	13,33
SONDRIO	1.078	79,79	273	20,21	1	100,00	0	0,00
VARESE	4.353	73,04	1.607	26,96	6	75,00	2	25,00
LOMBARDIA	45.812	72,53	17.352	27,47	99	76,74	30	23,26
BOLZANO	2.895	67,66	1.384	32,34	20	83,33	4	16,67
TRENTO	3.012	71,39	1.207	28,61	14	73,68	5	26,32
TRENTINO A.A.	5.907	69,51	2.591	30,49	34	79,07	9	20,93
BELLUNO	1.034	71,66	409	28,34	3	100,00	0	0,00
PADOVA	4.310	72,66	1.622	27,34	5	83,33	1	16,67
ROVIGO	1.203	73,18	441	26,82	4	80,00	1	20,00
TREVISO	4.677	78,17	1.306	21,83	23	92,00	2	8,00
VENEZIA	3.845	71,48	1.534	28,52	16	61,54	10	38,46
VICENZA	4.777	79,75	1.213	20,25	8	72,73	3	27,27
VERONA	4.791	67,96	2.259	32,04	13	76,47	4	23,53
VENETO	24.637	73,72	8.784	26,28	72	77,42	21	22,58
GORIZIA	601	74,29	208	25,71	5	100,00	0	0,00
PORDENONE	1.224	74,91	410	25,09	4	57,14	3	42,86
TRIESTE	857	65,27	456	34,73	3	50,00	3	50,00
UDINE	2.464	72,73	924	27,27	5	71,43	2	28,57
FRIULI V.G.	5.146	72,03	1.998	27,97	17	68,00	8	32,00
GENOVA	3.473	73,19	1.272	26,81	14	93,33	1	6,67
IMPERIA	1.118	71,71	441	28,29	0	-	0	-
LA SPEZIA	932	73,04	344	26,96	5	83,33	1	16,67
SAVONA	1.283	63,77	729	36,23	5	71,43	2	28,57
LIGURIA	6.806	70,95	2.786	29,05	24	85,71	4	14,29
BOLOGNA	4.353	72,28	1.669	27,72	9	60,00	6	40,00
FERRARA	1.537	72,36	587	27,64	5	100,00	0	0,00
FORLI	1.859	71,42	744	28,58	5	83,33	1	16,67
MODENA	3.237	76,24	1.009	23,76	10	83,33	2	16,67
PIACENZA	1.337	68,46	616	31,54	3	75,00	1	25,00
PARMA	2.075	70,34	875	29,66	2	66,67	1	33,33
RAVENNA	1.703	74,33	588	25,67	3	100,00	0	0,00
REGGIO EMILIA	2.556	70,98	1.045	29,02	3	100,00	0	0,00
RIMINI	2.052	74,37	707	25,63	4	80,00	1	20,00
EMILIA ROMAGNA	20.709	72,54	7.840	27,46	44	78,57	12	21,43
ITALIA SETT.	129.827	72,39	49.523	27,61	352	76,19	110	23,81

ESAMI DI TEORIA (donne)

	CATEGORIE PATENTI INFERIORI (A-B-BE-AM-AS-BS)				ALTRE CATEGORIE PATENTI			
	IDONEI	%	RESPINTI	%	IDONEI	%	RESPINTI	%
AREZZO	1.844	66,67	922	33,33	4	80,00	1	20,00
FIRENZE	6.291	67,13	3.081	32,87	15	88,24	2	11,76
GROSSETO	997	62,59	596	37,41	3	100,00	0	0,00
LIVORNO	1.756	64,13	982	35,87	6	35,29	11	64,71
LUCCA	2.087	68,56	957	31,44	5	71,43	2	28,57
MASSA CARRARA	919	68,79	417	31,21	3	75,00	1	25,00
PISA	2.391	71,33	961	28,67	9	81,82	2	18,18
PISTOIA	1.586	75,60	512	24,40	4	100,00	0	0,00
SIENA	1.328	70,38	559	29,62	2	40,00	3	60,00
TOSCANA	19.199	68,12	8.987	31,88	51	69,86	22	30,14
ANCONA	2.364	71,18	957	28,82	7	70,00	3	30,00
ASCOLI PICENO	1.954	71,44	781	28,56	3	100,00	0	0,00
MACERATA	1.654	71,54	658	28,46	4	80,00	1	20,00
PESARO	2.252	73,93	794	26,07	3	100,00	0	0,00
MARCHE	8.224	72,05	3.190	27,95	17	80,95	4	19,05
PERUGIA	3.268	72,30	1.252	27,70	10	76,92	3	23,08
TERNI	961	68,69	438	31,31	2	100,00	0	0,00
UMBRIA	4.229	71,45	1.690	28,55	12	80,00	3	20,00
FROSINONE	2.253	68,92	1.016	31,08	15	83,33	3	16,67
LATINA	2.907	68,38	1.344	31,62	7	70,00	3	30,00
RIETI	777	60,61	505	39,39	3	100,00	0	0,00
ROMA	19.863	62,12	12.111	37,88	50	57,47	37	42,53
VITERBO	1.695	67,00	835	33,00	4	100,00	0	0,00
LAZIO	27.495	63,49	15.811	36,51	79	64,75	43	35,25
L'AQUILA	1.422	67,62	681	32,38	6	100,00	0	0,00
CHIETI	1.989	71,32	800	28,68	3	100,00	0	0,00
PESCARA	1.664	67,15	814	32,85	3	100,00	0	0,00
TERAMO	1.360	67,73	648	32,27	3	100,00	0	0,00
ABRUZZO	6.435	68,62	2.943	31,38	15	100,00	0	0,00
CAMPOBASSO	1.204	74,83	405	25,17	16	100,00	0	0,00
ISERNIA	492	69,39	217	30,61	1	100,00	0	0,00
MOLISE	1.696	73,17	622	26,83	17	100,00	0	0,00
ITALIA CENTRALE	67.278	66,93	33.243	33,07	191	72,62	72	27,38
AVELLINO	2.084	70,41	876	29,59	3	60,00	2	40,00
BENEVENTO	1.514	76,04	477	23,96	4	100,00	0	0,00
CASERTA	4.986	68,02	2.344	31,98	42	63,64	24	36,36
NAPOLI	17.562	70,54	7.335	29,46	43	82,69	9	17,31
SALERNO	5.466	68,74	2.486	31,26	18	64,29	10	35,71
CAMPANIA	31.612	70,05	13.518	29,95	110	70,97	45	29,03
MATERA	1.203	69,38	531	30,62	1	100,00	0	0,00
POTENZA	1.762	69,84	761	30,16	6	85,71	1	14,29
BASILICATA	2.965	69,65	1.292	30,35	7	87,50	1	12,50
BARI	8.510	70,93	3.488	29,07	15	65,22	8	34,78
BRINDISI	1.920	75,18	634	24,82	6	85,71	1	14,29
FOGGIA	3.395	70,45	1.424	29,55	8	88,89	1	11,11
LECCE	4.147	75,68	1.333	24,32	14	77,78	4	22,22
TARANTO	2.713	77,76	776	22,24	8	72,73	3	27,27
PUGLIA	20.685	72,99	7.655	27,01	51	75,00	17	25,00
COSENZA	3.619	71,98	1.409	28,02	14	77,78	4	22,22
CATANZARO	1.798	73,63	644	26,37	3	75,00	1	25,00
CROTONE	892	69,31	395	30,69	5	100,00	0	0,00
REGGIO CALABRIA	2.766	70,06	1.182	29,94	5	62,50	3	37,50
VIBO VALENTIA	953	73,48	344	26,52	2	100,00	0	0,00
CALABRIA	10.028	71,62	3.974	28,38	29	78,38	8	21,62
ITALIA MERID.	65.290	71,18	26.439	28,82	197	73,51	71	26,49

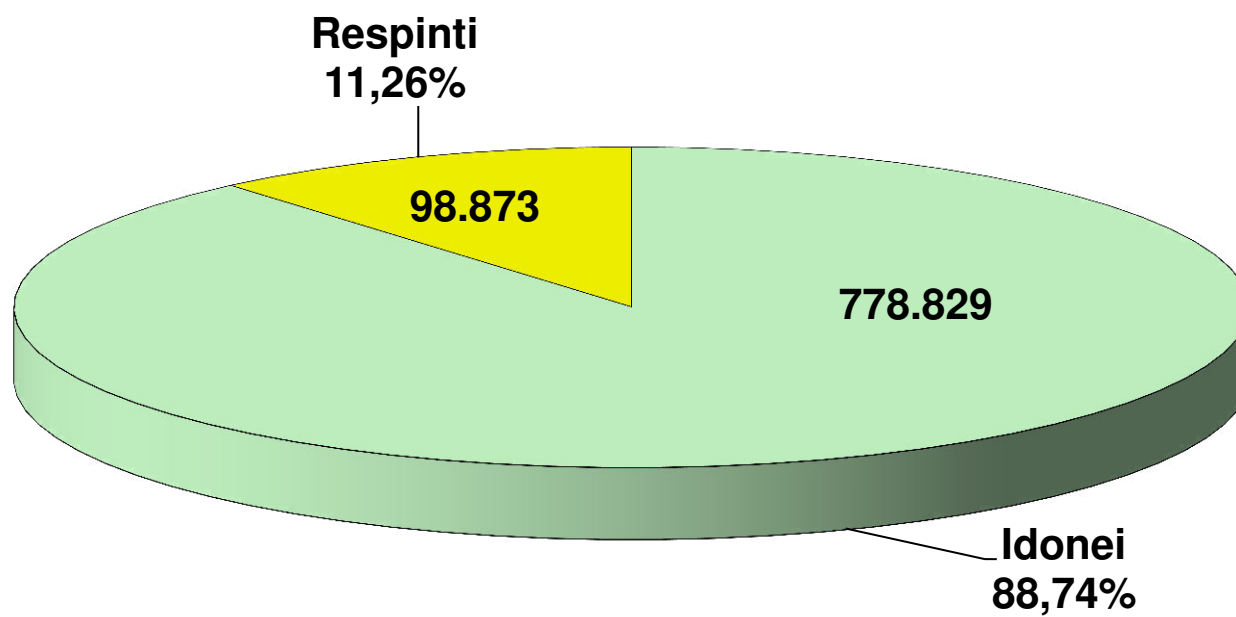
ESAMI DI TEORIA (donne)

	CATEGORIE PATENTI INFERIORI (A-B-BE-AM-AS-BS)				ALTRE CATEGORIE PATENTI			
	IDONEI	%	RESPINTI	%	IDONEI	%	RESPINTI	%
<i>AGRIGENTO</i>	2.665	73,86	943	26,14	3	100,00	0	0,00
<i>CALTANISSETTA</i>	1.588	72,64	598	27,36	8	100,00	0	0,00
<i>CATANIA</i>	5.579	72,60	2.106	27,40	12	80,00	3	20,00
<i>ENNA</i>	1.093	74,91	366	25,09	3	100,00	0	0,00
<i>MESSINA</i>	3.079	74,70	1.043	25,30	14	87,50	2	12,50
<i>PALERMO</i>	5.940	67,62	2.845	32,38	21	75,00	7	25,00
<i>RAGUSA</i>	2.365	80,85	560	19,15	4	66,67	2	33,33
<i>SIRACUSA</i>	2.259	73,32	822	26,68	7	100,00	0	0,00
<i>TRAPANI</i>	2.553	76,16	799	23,84	11	84,62	2	15,38
SICILIA	27.121	72,90	10.082	27,10	83	83,84	16	16,16
<i>CAGLIARI</i>	3.509	76,37	1.086	23,63	6	75,00	2	25,00
<i>NUORO</i>	909	70,68	377	29,32	5	83,33	1	16,67
<i>ORISTANO</i>	652	76,08	205	23,92	0	-	0	-
<i>SASSARI</i>	1.949	66,22	994	33,78	2	50,00	2	50,00
SARDEGNA	7.019	72,50	2.662	27,50	13	72,22	5	27,78
ITALIA INSULARE	34.140	72,82	12.744	27,18	96	82,05	21	17,95
NAZIONALE	296.535	70,86	121.949	29,14	836	75,32	274	24,68

CAPITOLO III

ESAMI DI GUIDA

Prove d'esame 2015 (guide)



ESITI ESAMI GUIDA

	TOTALE PROVE	TOTALE IDONEI		TOTALE RESPINTI	
		N.	%	N.	%
AOSTA	1.956	1.617	82,67	339	17,33
VALLE D'AOSTA	1.956	1.617	82,67	339	17,33
ALESSANDRIA	5.628	4.867	86,48	761	13,52
ASTI	3.111	2.464	79,20	647	20,80
BIELLA	2.745	2.152	78,40	593	21,60
CUNEO	9.510	8.820	92,74	690	7,26
NOVARA	4.755	4.415	92,85	340	7,15
TORINO	28.523	23.409	82,07	5.114	17,93
VERBANIA	2.888	2.813	97,40	75	2,60
VERCELLI	2.595	2.497	96,22	98	3,78
PIEMONTE	59.755	51.437	86,08	8.318	13,92
BERGAMO	17.932	16.768	93,51	1.164	6,49
BRESCIA	18.545	16.416	88,52	2.129	11,48
COMO	9.212	8.286	89,95	926	10,05
CREMONA	4.855	4.453	91,72	402	8,28
LECCO	4.658	4.100	88,02	558	11,98
LODI	2.747	2.286	83,22	461	16,78
MILANO	48.416	41.279	85,26	7.137	14,74
MANTOVA	5.507	4.260	77,36	1.247	22,64
PAVIA	6.220	5.756	92,54	464	7,46
SONDRIO	3.357	2.926	87,16	431	12,84
VARESE	12.292	10.904	88,71	1.388	11,29
LOMBARDIA	133.741	117.434	87,81	16.307	12,19
BOLZANO	9.308	7.931	85,21	1.377	14,79
TRENTO	10.066	7.421	73,72	2.645	26,28
TRENTINO A.A.	19.374	15.352	79,24	4.022	20,76
BELLUNO	3.278	2.640	80,54	638	19,46
PADOVA	12.484	10.847	86,89	1.637	13,11
ROVIGO	3.896	3.249	83,39	647	16,61
TREVISO	13.339	12.291	92,14	1.048	7,86
VENEZIA	10.974	9.308	84,82	1.666	15,18
VICENZA	13.525	11.997	88,70	1.528	11,30
VERONA	15.631	11.742	75,12	3.889	24,88
VENETO	73.127	62.074	84,89	11.053	15,11
GORIZIA	1.885	1.618	85,84	267	14,16
PORDENONE	3.705	3.298	89,01	407	10,99
TRIESTE	2.922	2.448	83,78	474	16,22
UDINE	7.391	5.914	80,02	1.477	19,98
FRIULI V.G.	15.903	13.278	83,49	2.625	16,51
GENOVA	13.566	9.244	68,14	4.322	31,86
IMPERIA	3.601	2.958	82,14	643	17,86
LA SPEZIA	3.092	2.673	86,45	419	13,55
SAVONA	4.168	3.606	86,52	562	13,48
LIGURIA	24.427	18.481	75,66	5.946	24,34
BOLOGNA	12.408	10.977	88,47	1.431	11,53
FERRARA	4.713	3.777	80,14	936	19,86
FORLI	5.970	4.604	77,12	1.366	22,88
MODENA	9.479	7.835	82,66	1.644	17,34
PIACENZA	3.785	3.209	84,78	576	15,22
PARMA	6.015	4.665	77,56	1.350	22,44
RAVENNA	5.108	4.170	81,64	938	18,36
REGGIO EMILIA	7.653	6.114	79,89	1.539	20,11
RIMINI	6.017	5.284	87,82	733	12,18
EMILIA ROMAGNA	61.148	50.635	82,81	10.513	17,19
ITALIA SETT.	389.431	330.308	84,82	59.123	15,18

ESITI ESAMI GUIDA

	TOTALE PROVE	TOTALE IDONEI		TOTALE RESPINTI	
		N.	%	N.	%
AREZZO	5.311	4.799	90,36	512	9,64
FIRENZE	18.715	14.232	76,05	4.483	23,95
GROSSETO	3.063	2.666	87,04	397	12,96
LIVORNO	4.988	4.133	82,86	855	17,14
LUCCA	5.769	5.353	92,79	416	7,21
MASSA CARRARA	2.990	2.410	80,60	580	19,40
PISA	6.943	6.177	88,97	766	11,03
PISTOIA	4.727	3.371	71,31	1.356	28,69
SIENA	4.106	3.651	88,92	455	11,08
TOSCANA	56.612	46.792	82,65	9.820	17,35
ANCONA	7.495	6.785	90,53	710	9,47
ASCOLI PICENO	5.648	5.254	93,02	394	6,98
MACERATA	4.850	4.466	92,08	384	7,92
PESARO	6.169	5.491	89,01	678	10,99
MARCHE	24.162	21.996	91,04	2.166	8,96
PERUGIA	9.690	8.431	87,01	1.259	12,99
TERNI	2.992	2.503	83,66	489	16,34
UMBRIA	12.682	10.934	86,22	1.748	13,78
FROSINONE	6.745	6.508	96,49	237	3,51
LATINA	8.496	7.831	92,17	665	7,83
RIETI	2.475	2.129	86,02	346	13,98
ROMA	57.786	49.500	85,66	8.286	14,34
VITERBO	4.664	4.334	92,92	330	7,08
LAZIO	80.166	70.302	87,70	9.864	12,30
L'AQUILA	3.820	3.552	92,98	268	7,02
CHIETI	6.088	5.292	86,93	796	13,07
PESCARA	4.869	4.157	85,38	712	14,62
TERAMO	3.822	3.544	92,73	278	7,27
ABRUZZO	18.599	16.545	88,96	2.054	11,04
CAMPOBASSO	3.738	3.587	95,96	151	4,04
ISERNIA	1.552	1.545	99,55	7	0,45
MOLISE	5.290	5.132	97,01	158	2,99
ITALIA CENTRALE	197.511	171.701	86,93	25.810	13,07
AVELLINO	5.539	5.247	94,73	292	5,27
BENEVENTO	3.975	3.797	95,52	178	4,48
CASERTA	14.780	14.433	97,65	347	2,35
NAPOLI	55.289	54.328	98,26	961	1,74
SALERNO	15.890	15.432	97,12	458	2,88
CAMPANIA	95.473	93.237	97,66	2.236	2,34
MATERA	3.440	3.284	95,47	156	4,53
POTENZA	4.715	4.649	98,60	66	1,40
BASILICATA	8.155	7.933	97,28	222	2,72
BARI	22.613	21.846	96,61	767	3,39
BRINDISI	5.360	5.128	95,67	232	4,33
FOGGIA	9.535	9.428	98,88	107	1,12
LECCE	12.101	11.960	98,83	141	1,17
TARANTO	7.155	6.724	93,98	431	6,02
PUGLIA	56.764	55.086	97,04	1.678	2,96
COSENZA	10.123	9.807	96,88	316	3,12
CATANZARO	4.665	4.564	97,83	101	2,17
CROTONE	2.682	2.578	96,12	104	3,88
REGGIO CALABRIA	8.039	7.650	95,16	389	4,84
VIBO VALENTIA	2.820	2.790	98,94	30	1,06
CALABRIA	28.329	27.389	96,68	940	3,32
ITALIA MERID.	188.721	183.645	97,31	5.076	2,69

ESITI ESAMI GUIDA

	TOTALE PROVE	TOTALE IDONEI		TOTALE RESPINTI	
		N.	%	N.	%
<i>AGRIGENTO</i>	7.810	7.487	95,86	323	4,14
<i>CALTANISSETTA</i>	4.770	4.521	94,78	249	5,22
<i>CATANIA</i>	16.738	16.148	96,48	590	3,52
<i>ENNA</i>	3.059	2.944	96,24	115	3,76
<i>MESSINA</i>	8.942	8.833	98,78	109	1,22
<i>PALERMO</i>	17.630	16.979	96,31	651	3,69
<i>RAGUSA</i>	6.312	6.071	96,18	241	3,82
<i>SIRACUSA</i>	7.191	6.658	92,59	533	7,41
<i>TRAPANI</i>	7.513	7.173	95,47	340	4,53
SICILIA	79.965	76.814	96,06	3.151	3,94
<i>CAGLIARI</i>	11.527	7.446	64,60	4.081	35,40
<i>NUORO</i>	2.586	2.248	86,93	338	13,07
<i>ORISTANO</i>	1.776	1.659	93,41	117	6,59
<i>SASSARI</i>	6.185	5.008	80,97	1.177	19,03
SARDEGNA	22.074	16.361	74,12	5.713	25,88
ITALIA INSULARE	102.039	93.175	91,31	8.864	8,69
NAZIONALE	877.702	778.829	88,74	98.873	11,26

ESAMI DI GUIDA

	PRIVATISTI				AUTOSCUOLE			
	IDONEI	%	RESPINTI	%	IDONEI	%	RESPINTI	%
AOSTA	222	85,71	37	14,29	1.395	82,20	302	17,80
VALLE D'AOSTA	222	85,71	37	14,29	1.395	82,20	302	17,80
ALESSANDRIA	180	94,24	11	5,76	4.687	86,21	750	13,79
ASTI	66	89,19	8	10,81	2.398	78,96	639	21,04
BIELLA	96	65,75	50	34,25	2.056	79,11	543	20,89
CUNEO	204	98,55	3	1,45	8.616	92,62	687	7,38
NOVARA	75	97,40	2	2,60	4.340	92,77	338	7,23
TORINO	786	92,36	65	7,64	22.623	81,75	5.049	18,25
VERBANIA	82	95,35	4	4,65	2.731	97,47	71	2,53
VERCELLI	17	85,00	3	15,00	2.480	96,31	95	3,69
PIEMONTE	1.506	91,16	146	8,84	49.931	85,94	8.172	14,06
BERGAMO	308	88,25	41	11,75	16.460	93,61	1.123	6,39
BRESCIA	263	88,55	34	11,45	16.153	88,52	2.095	11,48
COMO	211	87,19	31	12,81	8.075	90,02	895	9,98
CREMONA	109	90,83	11	9,17	4.344	91,74	391	8,26
LECCO	139	94,56	8	5,44	3.961	87,81	550	12,19
LODI	118	86,76	18	13,24	2.168	83,03	443	16,97
MILANO	1.699	85,98	277	14,02	39.580	85,23	6.860	14,77
MANTOVA	96	80,00	24	20,00	4.164	77,30	1.223	22,70
PAVIA	250	78,62	68	21,38	5.506	93,29	396	6,71
SONDRIO	66	83,54	13	16,46	2.860	87,25	418	12,75
VARESE	224	85,17	39	14,83	10.680	88,79	1.349	11,21
LOMBARDIA	3.483	86,06	564	13,94	113.951	87,86	15.743	12,14
BOLZANO	437	83,24	88	16,76	7.494	85,32	1.289	14,68
TRENTO	230	75,41	75	24,59	7.191	73,67	2.570	26,33
TRENTINO A.A.	667	80,36	163	19,64	14.685	79,19	3.859	20,81
BELLUNO	214	86,99	32	13,01	2.426	80,01	606	19,99
PADOVA	565	83,70	110	16,30	10.282	87,07	1.527	12,93
ROVIGO	48	77,42	14	22,58	3.201	83,49	633	16,51
TREVISO	228	84,76	41	15,24	12.063	92,30	1.007	7,70
VENEZIA	183	83,18	37	16,82	9.125	84,85	1.629	15,15
VICENZA	160	85,11	28	14,89	11.837	88,75	1.500	11,25
VERONA	455	71,32	183	28,68	11.287	75,28	3.706	24,72
VENETO	1.853	80,64	445	19,36	60.221	85,02	10.608	14,98
GORIZIA	89	74,17	31	25,83	1.529	86,63	236	13,37
PORDENONE	125	79,62	32	20,38	3.173	89,43	375	10,57
TRIESTE	239	87,87	33	12,13	2.209	83,36	441	16,64
UDINE	81	59,56	55	40,44	5.833	80,40	1.422	19,60
FRIULI V.G.	534	77,96	151	22,04	12.744	83,74	2.474	16,26
GENOVA	619	71,56	246	28,44	8.625	67,91	4.076	32,09
IMPERIA	157	81,35	36	18,65	2.801	82,19	607	17,81
LA SPEZIA	143	88,82	18	11,18	2.530	86,32	401	13,68
SAVONA	346	78,46	95	21,54	3.260	87,47	467	12,53
LIGURIA	1.265	76,20	395	23,80	17.216	75,62	5.551	24,38
BOLOGNA	285	85,84	47	14,16	10.692	88,54	1.384	11,46
FERRARA	100	79,37	26	20,63	3.677	80,16	910	19,84
FORLI	115	72,78	43	27,22	4.489	77,24	1.323	22,76
MODENA	103	76,30	32	23,70	7.732	82,75	1.612	17,25
PIACENZA	58	69,88	25	30,12	3.151	85,12	551	14,88
PARMA	65	75,58	21	24,42	4.600	77,58	1.329	22,42
RAVENNA	83	73,45	30	26,55	4.087	81,82	908	18,18
REGGIO EMILIA	65	69,89	28	30,11	6.049	80,01	1.511	19,99
RIMINI	131	81,88	29	18,13	5.153	87,98	704	12,02
EMILIA ROMAGNA	1.005	78,15	281	21,85	49.630	82,91	10.232	17,09
ITALIA SETT.	10.535	82,84	2.182	17,16	319.773	84,88	56.941	15,12

ESAMI DI GUIDA

	PRIVATISTI				AUTOSCUOLE			
	IDONEI	%	RESPINTI	%	IDONEI	%	RESPINTI	%
AREZZO	103	84,43	19	15,57	4.696	90,50	493	9,50
FIRENZE	443	58,06	320	41,94	13.789	76,81	4.163	23,19
GROSSETO	237	87,78	33	12,22	2.429	86,97	364	13,03
LIVORNO	467	76,81	141	23,19	3.666	83,70	714	16,30
LUCCA	226	78,75	61	21,25	5.127	93,52	355	6,48
MASSA CARRARA	129	78,66	35	21,34	2.281	80,71	545	19,29
PISA	239	74,92	80	25,08	5.938	89,64	686	10,36
PISTOIA	218	80,15	54	19,85	3.153	70,77	1.302	29,23
SIENA	230	86,47	36	13,53	3.421	89,09	419	10,91
TOSCANA	2.292	74,63	779	25,37	44.500	83,11	9.041	16,89
ANCONA	378	84,75	68	15,25	6.407	90,89	642	9,11
ASCOLI PICENO	325	92,59	26	7,41	4.929	93,05	368	6,95
MACERATA	183	84,72	33	15,28	4.283	92,43	351	7,57
PESARO	121	90,30	13	9,70	5.370	88,98	665	11,02
MARCHE	1.007	87,79	140	12,21	20.989	91,20	2.026	8,80
PERUGIA	190	91,79	17	8,21	8.241	86,90	1.242	13,10
TERNI	115	89,84	13	10,16	2.388	83,38	476	16,62
UMBRIA	305	91,04	30	8,96	10.629	86,09	1.718	13,91
FROSINONE	147	96,71	5	3,29	6.361	96,48	232	3,52
LATINA	119	93,70	8	6,30	7.712	92,15	657	7,85
RIETI	148	93,67	10	6,33	1.981	85,50	336	14,50
ROMA	2.258	91,79	202	8,21	47.242	85,39	8.084	14,61
VITERBO	530	91,38	50	8,62	3.804	93,14	280	6,86
LAZIO	3.202	92,09	275	7,91	67.100	87,50	9.589	12,50
L'AQUILA	126	87,50	18	12,50	3.426	93,20	250	6,80
CHIETI	138	77,53	40	22,47	5.154	87,21	756	12,79
PESCARA	249	73,02	92	26,98	3.908	86,31	620	13,69
TERAMO	131	90,34	14	9,66	3.413	92,82	264	7,18
ABRUZZO	644	79,70	164	20,30	15.901	89,38	1.890	10,62
CAMPOBASSO	210	94,59	12	5,41	3.377	96,05	139	3,95
ISERNIA	27	100,00	0	0,00	1.518	99,54	7	0,46
MOLISE	237	95,18	12	4,82	4.895	97,10	146	2,90
ITALIA CENTRALE	7.687	84,59	1.400	15,41	164.014	87,05	24.410	12,95
AVELLINO	87	87,00	13	13,00	5.160	94,87	279	5,13
BENEVENTO	118	88,72	15	11,28	3.679	95,76	163	4,24
CASERTA	138	94,52	8	5,48	14.295	97,68	339	2,32
NAPOLI	1.468	98,72	19	1,28	52.860	98,25	942	1,75
SALERNO	200	90,91	20	9,09	15.232	97,20	438	2,80
CAMPANIA	2.011	96,40	75	3,60	91.226	97,69	2.161	2,31
MATERA	178	94,68	10	5,32	3.106	95,51	146	4,49
POTENZA	146	99,32	1	0,68	4.503	98,58	65	1,42
BASILICATA	324	96,72	11	3,28	7.609	97,30	211	2,70
BARI	521	93,20	38	6,80	21.325	96,69	729	3,31
BRINDISI	109	96,46	4	3,54	5.019	95,65	228	4,35
FOGGIA	82	100,00	0	0,00	9.346	98,87	107	1,13
LECCE	424	97,70	10	2,30	11.536	98,88	131	1,12
TARANTO	178	86,83	27	13,17	6.546	94,19	404	5,81
PUGLIA	1.314	94,33	79	5,67	53.772	97,11	1.599	2,89
COSENZA	142	100,00	0	0,00	9.665	96,83	316	3,17
CATANZARO	180	100,00	0	0,00	4.384	97,75	101	2,25
CROTONE	42	100,00	0	0,00	2.536	96,06	104	3,94
REGGIO CALABRIA	181	91,88	16	8,12	7.469	95,24	373	4,76
VIBO VALENTIA	215	99,54	1	0,46	2.575	98,89	29	1,11
CALABRIA	760	97,81	17	2,19	26.629	96,65	923	3,35
ITALIA MERID.	4.409	96,04	182	3,96	179.236	97,34	4.894	2,66

ESAMI DI GUIDA

	PRIVATISTI				AUTOSCUOLE			
	IDONEI	%	RESPINTI	%	IDONEI	%	RESPINTI	%
AGRIGENTO	652	93,81	43	6,19	6.835	96,06	280	3,94
CALTANISSETTA	299	95,22	15	4,78	4.222	94,75	234	5,25
CATANIA	493	90,96	49	9,04	15.655	96,66	541	3,34
ENNA	67	97,10	2	2,90	2.877	96,22	113	3,78
MESSINA	202	96,19	8	3,81	8.631	98,84	101	1,16
PALERMO	595	99,17	5	0,83	16.384	96,21	646	3,79
RAGUSA	171	97,16	5	2,84	5.900	96,15	236	3,85
SIRACUSA	407	81,24	94	18,76	6.251	93,44	439	6,56
TRAPANI	416	92,24	35	7,76	6.757	95,68	305	4,32
SICILIA	3.302	92,80	256	7,20	73.512	96,21	2.895	3,79
CAGLIARI	396	56,73	302	43,27	7.050	65,10	3.779	34,90
NUORO	55	87,30	8	12,70	2.193	86,92	330	13,08
ORISTANO	107	92,24	9	7,76	1.552	93,49	108	6,51
SASSARI	210	94,17	13	5,83	4.798	80,48	1.164	19,52
SARDEGNA	768	69,82	332	30,18	15.593	74,34	5.381	25,66
ITALIA INSULARE	4.070	87,38	588	12,62	89.105	91,50	8.276	8,50
NAZIONALE	26.701	85,99	4.352	14,01	752.128	88,84	94.521	11,16

ESAMI DI GUIDA (uomini)

	CATEGORIE PATENTI INFERIORI (A-B-BE-AM-AS-BS)				ALTRE CATEGORIE PATENTI			
	IDONEI	%	RESPINTI	%	IDONEI	%	RESPINTI	%
AOSTA	942	87,63	133	12,37	81	98,78	1	1,22
VALLE D'AOSTA	942	87,63	133	12,37	81	98,78	1	1,22
ALESSANDRIA	2.796	90,99	277	9,01	214	87,70	30	12,30
ASTI	1.434	83,37	286	16,63	97	85,09	17	14,91
BIELLA	1.246	84,02	237	15,98	83	86,46	13	13,54
CUNEO	5.090	94,98	269	5,02	432	95,58	20	4,42
NOVARA	2.652	95,53	124	4,47	83	91,21	8	8,79
TORINO	13.113	85,89	2.155	14,11	888	96,94	28	3,06
VERBANIA	1.523	98,90	17	1,10	314	98,13	6	1,88
VERCELLI	1.411	96,78	47	3,22	163	100,00	0	0,00
PIEMONTE	29.265	89,56	3.412	10,44	2.274	94,91	122	5,09
BERGAMO	9.401	94,73	523	5,27	904	95,56	42	4,44
BRESCIA	9.500	92,18	806	7,82	700	95,50	33	4,50
COMO	4.690	91,73	423	8,27	480	95,43	23	4,57
CREMONA	2.577	94,15	160	5,85	190	96,45	7	3,55
LECCO	2.418	91,52	224	8,48	167	91,76	15	8,24
LODI	1.348	84,67	244	15,33	48	96,00	2	4,00
MILANO	24.036	87,92	3.301	12,08	688	88,43	90	11,57
MANTOVA	2.463	80,99	578	19,01	252	99,60	1	0,40
PAVIA	3.344	93,62	228	6,38	184	97,87	4	2,13
SONDRIO	1.770	90,72	181	9,28	133	90,48	14	9,52
VARESE	6.397	90,54	668	9,46	230	97,05	7	2,95
LOMBARDIA	67.944	90,26	7.336	9,74	3.976	94,35	238	5,65
BOLZANO	4.381	86,63	676	13,37	731	93,48	51	6,52
TRENTO	4.202	77,89	1.193	22,11	429	90,13	47	9,87
TRENTINO A.A.	8.583	82,12	1.869	17,88	1.160	92,21	98	7,79
BELLUNO	1.543	84,59	281	15,41	105	81,40	24	18,60
PADOVA	6.214	90,53	650	9,47	416	97,42	11	2,58
ROVIGO	1.861	86,88	281	13,12	144	92,90	11	7,10
TREVISO	6.838	93,66	463	6,34	782	96,90	25	3,10
VENEZIA	5.019	87,99	685	12,01	666	97,37	18	2,63
VICENZA	6.890	91,11	672	8,89	398	98,03	8	1,97
VERONA	6.734	78,01	1.898	21,99	591	93,96	38	6,04
VENETO	35.099	87,68	4.930	12,32	3.102	95,83	135	4,17
GORIZIA	903	87,50	129	12,50	107	87,70	15	12,30
PORDENONE	1.893	91,45	177	8,55	122	89,71	14	10,29
TRIESTE	1.425	86,05	231	13,95	96	97,96	2	2,04
UDINE	3.300	83,97	630	16,03	254	90,71	26	9,29
FRIULI V.G.	7.521	86,57	1.167	13,43	579	91,04	57	8,96
GENOVA	5.484	71,57	2.178	28,43	354	93,16	26	6,84
IMPERIA	1.755	86,54	273	13,46	48	92,31	4	7,69
LA SPEZIA	1.596	89,21	193	10,79	67	91,78	6	8,22
SAVONA	2.133	88,95	265	11,05	128	94,12	8	5,88
LIGURIA	10.968	79,04	2.909	20,96	597	93,14	44	6,86
BOLOGNA	6.098	91,26	584	8,74	398	91,49	37	8,51
FERRARA	2.180	84,86	389	15,14	127	92,03	11	7,97
FORLI	2.673	82,09	583	17,91	149	94,90	8	5,10
MODENA	4.307	86,82	654	13,18	294	98,66	4	1,34
PIACENZA	1.826	88,47	238	11,53	118	90,77	12	9,23
PARMA	2.676	84,26	500	15,74	168	86,15	27	13,85
RAVENNA	2.358	85,03	415	14,97	145	91,77	13	8,23
REGGIO EMILIA	3.432	85,69	573	14,31	226	84,01	43	15,99
RIMINI	2.919	89,93	327	10,07	297	98,34	5	1,66
EMILIA ROMAGNA	28.469	86,98	4.263	13,02	1.922	92,32	160	7,68
ITALIA SETT.	188.791	82,05	26.019	17,95	13.691	84,70	855	15,30

ESAMI DI GUIDA (uomini)

	CATEGORIE PATENTI INFERIORI (A-B-BE-AM-AS-BS)				ALTRE CATEGORIE PATENTI			
	IDONEI	%	RESPINTI	%	IDONEI	%	RESPINTI	%
AREZZO	2.795	92,58	224	7,42	165	88,71	21	11,29
FIRENZE	8.055	79,01	2.140	20,99	297	96,12	12	3,88
GROSSETO	1.535	90,14	168	9,86	103	87,29	15	12,71
LIVORNO	2.329	85,75	387	14,25	138	92,00	12	8,00
LUCCA	2.998	93,92	194	6,08	179	97,81	4	2,19
MASSA CARRARA	1.413	83,17	286	16,83	91	91,00	9	9,00
PISA	3.411	90,33	365	9,67	383	98,21	7	1,79
PISTOIA	1.970	77,68	566	22,32	85	84,16	16	15,84
SIENA	2.138	90,90	214	9,10	128	97,71	3	2,29
TOSCANA	26.644	85,43	4.544	14,57	1.569	94,06	99	5,94
ANCONA	4.045	92,69	319	7,31	286	92,26	24	7,74
ASCOLI PICENO	3.088	94,99	163	5,01	174	96,13	7	3,87
MACERATA	2.655	93,65	180	6,35	182	96,81	6	3,19
PESARO	3.082	91,08	302	8,92	189	95,45	9	4,55
MARCHE	12.870	93,03	964	6,97	831	94,75	46	5,25
PERUGIA	4.850	91,72	438	8,28	355	94,41	21	5,59
TERNI	1.445	89,98	161	10,02	127	94,07	8	5,93
UMBRIA	6.295	91,31	599	8,69	482	94,32	29	5,68
FROSINONE	3.685	97,18	107	2,82	433	96,65	15	3,35
LATINA	4.494	93,74	300	6,26	309	97,17	9	2,83
RIETI	1.216	89,08	149	10,92	129	92,81	10	7,19
ROMA	27.807	88,90	3.472	11,10	1.322	88,43	173	11,57
VITERBO	2.507	94,68	141	5,32	170	96,05	7	3,95
LAZIO	39.709	90,50	4.169	9,50	2.363	91,70	214	8,30
L'AQUILA	1.916	94,62	109	5,38	260	95,59	12	4,41
CHIETI	3.140	90,28	338	9,72	216	91,14	21	8,86
PESCARA	2.332	86,89	352	13,11	207	88,46	27	11,54
TERAMO	2.035	94,48	119	5,52	122	91,04	12	8,96
ABRUZZO	9.423	91,12	918	8,88	805	91,79	72	8,21
CAMPOBASSO	1.930	97,23	55	2,77	418	98,35	7	1,65
ISERNIA	843	99,88	1	0,12	166	96,51	6	3,49
MOLISE	2.773	98,02	56	1,98	584	97,82	13	2,18
ITALIA CENTRALE	97.714	84,67	11.250	15,33	6.634	86,57	473	13,43
AVELLINO	2.939	96,33	112	3,67	164	97,62	4	2,38
BENEVENTO	2.180	96,80	72	3,20	104	90,43	11	9,57
CASERTA	8.072	97,82	180	2,18	1.315	98,95	14	1,05
NAPOLI	33.264	98,51	502	1,49	1.930	99,18	16	0,82
SALERNO	8.753	97,96	182	2,04	639	89,12	78	10,88
CAMPANIA	55.208	98,14	1.048	1,86	4.152	97,12	123	2,88
MATERA	1.869	96,99	58	3,01	208	100,00	0	0,00
POTENZA	2.621	99,21	21	0,79	288	98,63	4	1,37
BASILICATA	4.490	98,27	79	1,73	496	99,20	4	0,80
BARI	12.468	97,20	359	2,80	853	98,73	11	1,27
BRINDISI	2.876	96,25	112	3,75	327	99,09	3	0,91
FOGGIA	5.354	99,41	32	0,59	531	99,44	3	0,56
LECCE	7.156	99,02	71	0,98	475	99,37	3	0,63
TARANTO	3.681	95,68	166	4,32	346	97,74	8	2,26
PUGLIA	31.535	97,71	740	2,29	2.532	98,91	28	1,09
COSENZA	5.272	97,61	129	2,39	926	98,93	10	1,07
CATANZARO	2.604	98,34	44	1,66	131	98,50	2	1,50
CROTONE	1.318	96,98	41	3,02	300	100,00	0	0,00
REGGIO CALABRIA	4.521	96,11	183	3,89	300	92,02	26	7,98
VIBO VALENTIA	1.694	99,65	6	0,35	144	96,64	5	3,36
CALABRIA	15.409	97,45	403	2,55	1.801	97,67	43	2,33
ITALIA MERID.	106.642	96,20	2.270	3,80	8.981	97,17	198	2,83

ESAMI DI GUIDA (uomini)

	CATEGORIE PATENTI INFERIORI (A-B-BE-AM-AS-BS)				ALTRE CATEGORIE PATENTI			
	IDONEI	%	RESPINTI	%	IDONEI	%	RESPINTI	%
<i>AGRIGENTO</i>	4.543	96,47	166	3,53	213	99,53	1	0,47
<i>CALTANISSETTA</i>	2.647	96,11	107	3,89	263	98,87	3	1,13
<i>CATANIA</i>	9.667	97,12	287	2,88	663	96,93	21	3,07
<i>ENNA</i>	1.743	97,16	51	2,84	111	99,11	1	0,89
<i>MESSINA</i>	5.217	99,03	51	0,97	292	100,00	0	0,00
<i>PALERMO</i>	10.116	96,73	342	3,27	524	96,50	19	3,50
<i>RAGUSA</i>	3.527	97,51	90	2,49	198	96,59	7	3,41
<i>SIRACUSA</i>	4.061	94,14	253	5,86	174	99,43	1	0,57
<i>TRAPANI</i>	4.170	96,04	172	3,96	320	99,69	1	0,31
SICILIA	45.691	96,78	1.519	3,22	2.758	98,08	54	1,92
<i>CAGLIARI</i>	4.154	67,83	1.970	32,17	379	86,73	58	13,27
<i>NUORO</i>	1.228	89,70	141	10,30	149	100,00	0	0,00
<i>ORISTANO</i>	924	95,26	46	4,74	90	97,83	2	2,17
<i>SASSARI</i>	2.940	85,94	481	14,06	170	96,59	6	3,41
SARDEGNA	9.246	77,80	2.638	22,20	788	92,27	66	7,73
ITALIA INSULARE	54.937	92,97	4.157	7,03	3.546	96,73	120	3,27
NAZIONALE	448.084	91,11	43.696	8,89	32.852	95,23	1.646	4,77

ESAMI DI GUIDA (donne)

	CATEGORIE PATENTI INFERIORI (A-B-BE-AM-AS-BS)				ALTRE CATEGORIE PATENTI			
	IDONEI	%	RESPINTI	%	IDONEI	%	RESPINTI	%
AOSTA	593	74,31	205	25,69	1	100,00	0	0,00
VALLE D'AOSTA	593	74,31	205	25,69	1	100,00	0	0,00
ALESSANDRIA	1.848	80,35	452	19,65	9	81,82	2	18,18
ASTI	932	73,04	344	26,96	1	100,00	0	0,00
BIELLA	819	70,48	343	29,52	4	100,00	0	0,00
CUNEO	3.273	89,11	400	10,89	25	96,15	1	3,85
NOVARA	1.676	88,96	208	11,04	4	100,00	0	0,00
TORINO	9.366	76,17	2.930	23,83	42	97,67	1	2,33
VERBANIA	960	94,86	52	5,14	16	100,00	0	0,00
VERCELLI	915	94,72	51	5,28	8	100,00	0	0,00
PIEMONTE	19.789	80,54	4.780	19,46	109	96,46	4	3,54
BERGAMO	6.439	91,50	598	8,50	24	96,00	1	4,00
BRESCIA	6.194	82,77	1.289	17,23	22	95,65	1	4,35
COMO	3.097	86,58	480	13,42	19	100,00	0	0,00
CREMONA	1.679	87,81	233	12,19	7	77,78	2	22,22
LECCO	1.510	82,56	319	17,44	5	100,00	0	0,00
LODI	889	80,53	215	19,47	1	100,00	0	0,00
MILANO	16.536	81,55	3.742	18,45	19	82,61	4	17,39
MANTOVA	1.542	69,84	666	30,16	3	60,00	2	40,00
PAVIA	2.217	90,53	232	9,47	11	100,00	0	0,00
SONDRIO	1.021	81,23	236	18,77	2	100,00	0	0,00
VARESE	4.266	85,68	713	14,32	11	100,00	0	0,00
LOMBARDIA	45.390	83,88	8.723	16,12	124	92,54	10	7,46
BOLZANO	2.788	81,16	647	18,84	31	91,18	3	8,82
TRENTO	2.767	66,39	1.401	33,61	23	85,19	4	14,81
TRENTINO A.A.	5.555	73,06	2.048	26,94	54	88,52	7	11,48
BELLUNO	987	74,83	332	25,17	5	83,33	1	16,67
PADOVA	4.211	81,18	976	18,82	6	100,00	0	0,00
ROVIGO	1.236	77,78	353	22,22	8	80,00	2	20,00
TREVISO	4.644	89,26	559	10,74	27	96,43	1	3,57
VENEZIA	3.597	78,90	962	21,10	26	96,30	1	3,70
VICENZA	4.694	84,71	847	15,29	15	93,75	1	6,25
VERONA	4.390	69,25	1.949	30,75	27	87,10	4	12,90
VENETO	23.759	79,90	5.978	20,10	114	91,94	10	8,06
GORIZIA	604	83,31	121	16,69	4	66,67	2	33,33
PORDENONE	1.276	85,52	216	14,48	7	100,00	0	0,00
TRIESTE	922	79,28	241	20,72	5	100,00	0	0,00
UDINE	2.351	74,16	819	25,84	9	81,82	2	18,18
FRIULI V.G.	5.153	78,67	1.397	21,33	25	86,21	4	13,79
GENOVA	3.389	61,56	2.116	38,44	17	89,47	2	10,53
IMPERIA	1.154	75,92	366	24,08	1	100,00	0	0,00
LA SPEZIA	1.006	82,19	218	17,81	4	66,67	2	33,33
SAVONA	1.341	82,27	289	17,73	4	100,00	0	0,00
LIGURIA	6.890	69,74	2.989	30,26	26	86,67	4	13,33
BOLOGNA	4.464	84,69	807	15,31	17	85,00	3	15,00
FERRARA	1.466	73,26	535	26,74	4	80,00	1	20,00
FORLI	1.777	69,69	773	30,31	5	71,43	2	28,57
MODENA	3.220	76,56	986	23,44	14	100,00	0	0,00
PIACENZA	1.259	79,53	324	20,47	6	75,00	2	25,00
PARMA	1.817	68,93	819	31,07	4	50,00	4	50,00
RAVENNA	1.664	76,54	510	23,46	3	100,00	0	0,00
REGGIO EMILIA	2.449	72,69	920	27,31	7	70,00	3	30,00
RIMINI	2.062	83,72	401	16,28	6	100,00	0	0,00
EMILIA ROMAGNA	20.178	76,86	6.075	23,14	66	81,48	15	18,52
ITALIA SETT.	127.307	79,82	32.195	20,18	519	90,58	54	9,42

ESAMI DI GUIDA (donne)

	CATEGORIE PATENTI INFERIORI (A-B-BE-AM-AS-BS)				ALTRE CATEGORIE PATENTI			
	IDONEI	%	RESPINTI	%	IDONEI	%	RESPINTI	%
AREZZO	1.830	87,35	265	12,65	9	81,82	2	18,18
FIRENZE	5.865	71,59	2.327	28,41	15	78,95	4	21,05
GROSSETO	1.022	82,75	213	17,25	6	85,71	1	14,29
LIVORNO	1.658	78,50	454	21,50	8	80,00	2	20,00
LUCCA	2.170	90,91	217	9,09	6	85,71	1	14,29
MASSA CARRARA	903	76,14	283	23,86	3	60,00	2	40,00
PISA	2.369	85,80	392	14,20	14	87,50	2	12,50
PISTOIA	1.313	62,97	772	37,03	3	60,00	2	40,00
SIENA	1.383	85,32	238	14,68	2	100,00	0	0,00
TOSCANA	18.513	78,20	5.161	21,80	66	80,49	16	19,51
ANCONA	2.445	86,95	367	13,05	9	100,00	0	0,00
ASCOLI PICENO	1.986	89,86	224	10,14	6	100,00	0	0,00
MACERATA	1.625	89,14	198	10,86	4	100,00	0	0,00
PESARO	2.216	85,79	367	14,21	4	100,00	0	0,00
MARCHE	8.272	87,74	1.156	12,26	23	100,00	0	0,00
PERUGIA	3.213	80,08	799	19,92	13	92,86	1	7,14
TERNI	928	74,42	319	25,58	3	75,00	1	25,00
UMBRIA	4.141	78,74	1.118	21,26	16	88,89	2	11,11
FROSINONE	2.372	95,45	113	4,55	18	90,00	2	10,00
LATINA	3.017	89,47	355	10,53	11	91,67	1	8,33
RIETI	781	80,68	187	19,32	3	100,00	0	0,00
ROMA	20.315	81,41	4.639	18,59	56	96,55	2	3,45
VITERBO	1.650	90,07	182	9,93	7	100,00	0	0,00
LAZIO	28.135	83,71	5.476	16,29	95	95,00	5	5,00
L'AQUILA	1.367	90,29	147	9,71	9	100,00	0	0,00
CHIETI	1.930	81,54	437	18,46	6	100,00	0	0,00
PESCARA	1.613	82,93	332	17,07	5	83,33	1	16,67
TERAMO	1.383	90,39	147	9,61	4	100,00	0	0,00
ABRUZZO	6.293	85,55	1.063	14,45	24	96,00	1	4,00
CAMPOBASSO	1.224	93,22	89	6,78	15	100,00	0	0,00
ISERNIA	531	100,00	0	0,00	5	100,00	0	0,00
MOLISE	1.755	95,17	89	4,83	20	100,00	0	0,00
ITALIA CENTRALE	67.109	82,68	14.063	17,32	244	91,04	24	8,96
AVELLINO	2.139	92,40	176	7,60	5	100,00	0	0,00
BENEVENTO	1.510	94,08	95	5,92	3	100,00	0	0,00
CASERTA	5.005	97,07	151	2,93	41	95,35	2	4,65
NAPOLI	19.071	97,74	441	2,26	63	96,92	2	3,08
SALERNO	6.024	96,83	197	3,17	16	94,12	1	5,88
CAMPANIA	33.749	96,95	1.060	3,05	128	96,24	5	3,76
MATERA	1.205	92,48	98	7,52	2	100,00	0	0,00
POTENZA	1.734	97,69	41	2,31	6	100,00	0	0,00
BASILICATA	2.939	95,48	139	4,52	8	100,00	0	0,00
BARI	8.508	95,54	397	4,46	17	100,00	0	0,00
BRINDISI	1.920	94,26	117	5,74	5	100,00	0	0,00
FOGGIA	3.535	98,00	72	2,00	8	100,00	0	0,00
LECCE	4.312	98,47	67	1,53	17	100,00	0	0,00
TARANTO	2.688	91,34	255	8,66	9	81,82	2	18,18
PUGLIA	20.963	95,85	908	4,15	56	96,55	2	3,45
COSENZA	3.589	95,33	176	4,67	20	95,24	1	4,76
CATANZARO	1.827	97,08	55	2,92	2	100,00	0	0,00
CROTONE	954	93,81	63	6,19	6	100,00	0	0,00
REGGIO CALABRIA	2.825	94,01	180	5,99	4	100,00	0	0,00
VIBO VALENTIA	950	98,04	19	1,96	2	100,00	0	0,00
CALABRIA	10.145	95,37	493	4,63	34	97,14	1	2,86
ITALIA MERID.	67.796	96,31	2.600	3,69	226	96,58	8	3,42

ESAMI DI GUIDA (donne)

	<i>CATEGORIE PATENTI INFERIORI (A-B-BE-AM-AS-BS)</i>				<i>ALTRE CATEGORIE PATENTI</i>			
	<i>IDONEI</i>	<i>%</i>	<i>RESPINTI</i>	<i>%</i>	<i>IDONEI</i>	<i>%</i>	<i>RESPINTI</i>	<i>%</i>
<i>AGRIGENTO</i>	2.728	94,59	156	5,41	3	100,00	0	0,00
<i>CALTANISSETTA</i>	1.602	92,02	139	7,98	9	100,00	0	0,00
<i>CATANIA</i>	5.805	95,38	281	4,62	13	92,86	1	7,14
<i>ENNA</i>	1.086	94,52	63	5,48	4	100,00	0	0,00
<i>MESSINA</i>	3.309	98,28	58	1,72	15	100,00	0	0,00
<i>PALERMO</i>	6.314	95,61	290	4,39	25	100,00	0	0,00
<i>RAGUSA</i>	2.340	94,24	143	5,76	6	85,71	1	14,29
<i>SIRACUSA</i>	2.416	89,65	279	10,35	7	100,00	0	0,00
<i>TRAPANI</i>	2.671	94,12	167	5,88	12	100,00	0	0,00
SICILIA	28.271	94,72	1.576	5,28	94	97,92	2	2,08
<i>CAGLIARI</i>	2.907	58,61	2.053	41,39	6	100,00	0	0,00
<i>NUORO</i>	863	81,57	195	18,43	8	80,00	2	20,00
<i>ORISTANO</i>	644	90,45	68	9,55	1	50,00	1	50,00
<i>SASSARI</i>	1.898	73,34	690	26,66	0	-	0	-
SARDEGNA	6.312	67,74	3.006	32,26	15	83,33	3	16,67
ITALIA INSULARE	34.583	88,30	4.582	11,70	109	95,61	5	4,39
NAZIONALE	296.795	84,74	53.440	15,26	1.098	92,35	91	7,65

CAPITOLO IV

RIEPILOGO PATENTI

ESAMI CATEGORIA AM

	TEORIA				GUIDA			
	IDONEI	%	RESPINTI	%	IDONEI	%	RESPINTI	%
AOSTA	287	68,99	129	31,01	266	88,67	34	11,33
VALLE D'AOSTA	287	68,99	129	31,01	266	88,67	34	11,33
ALESSANDRIA	586	76,40	181	23,60	576	90,71	59	9,29
ASTI	285	78,08	80	21,92	295	82,63	62	17,37
BIELLA	424	73,36	154	26,64	368	77,64	106	22,36
CUNEO	1.063	78,80	286	21,20	1.096	93,60	75	6,40
NOVARA	413	69,18	184	30,82	396	96,35	15	3,65
TORINO	790	70,85	325	29,15	815	91,68	74	8,32
VERBANIA	412	69,83	178	30,17	461	98,29	8	1,71
VERCELLI	271	71,32	109	28,68	267	94,01	17	5,99
PIEMONTE	4.244	73,92	1.497	26,08	4.274	91,13	416	8,87
BERGAMO	1.253	76,03	395	23,97	1.226	94,24	75	5,76
BRESCIA	1.322	76,15	414	23,85	1.364	95,65	62	4,35
COMO	566	73,32	206	26,68	584	93,89	38	6,11
CREMONA	305	77,61	88	22,39	295	96,72	10	3,28
LECCO	542	79,47	140	20,53	536	95,37	26	4,63
LODI	75	66,37	38	33,63	76	93,83	5	6,17
MILANO	1.320	69,36	583	30,64	1.508	93,84	99	6,16
MANTOVA	332	70,04	142	29,96	326	88,11	44	11,89
PAVIA	474	76,58	145	23,42	463	89,56	54	10,44
SONDRIO	496	83,64	97	16,36	474	86,65	73	13,35
VARESE	683	71,67	270	28,33	716	92,99	54	7,01
LOMBARDIA	7.368	74,53	2.518	25,47	7.568	93,34	540	6,66
BOLZANO	642	62,45	386	37,55	631	81,52	143	18,48
TRENTO	726	71,53	289	28,47	677	74,07	237	25,93
TRENTINO A.A.	1.368	66,96	675	33,04	1.308	77,49	380	22,51
BELLUNO	383	73,94	135	26,06	357	88,15	48	11,85
PADOVA	692	74,89	232	25,11	680	89,24	82	10,76
ROVIGO	292	72,64	110	27,36	306	92,45	25	7,55
TREVISO	699	74,60	238	25,40	720	94,36	43	5,64
VENEZIA	343	70,58	143	29,42	340	89,47	40	10,53
VICENZA	1.756	82,99	360	17,01	1.732	92,37	143	7,63
VERONA	923	71,27	372	28,73	889	78,81	239	21,19
VENETO	5.088	76,19	1.590	23,81	5.024	89,01	620	10,99
GORIZIA	131	74,86	44	25,14	135	87,10	20	12,90
PORDENONE	152	77,95	43	22,05	167	86,98	25	13,02
TRIESTE	64	62,75	38	37,25	68	87,18	10	12,82
UDINE	319	74,19	111	25,81	351	85,82	58	14,18
FRIULI V.G.	666	73,84	236	26,16	721	86,45	113	13,55
GENOVA	697	75,11	231	24,89	733	77,24	216	22,76
IMPERIA	517	74,07	181	25,93	519	88,87	65	11,13
LA SPEZIA	227	71,38	91	28,62	226	88,98	28	11,02
SAVONA	555	69,64	242	30,36	549	87,98	75	12,02
LIGURIA	1.996	72,82	745	27,18	2.027	84,07	384	15,93
BOLOGNA	514	73,01	190	26,99	521	91,73	47	8,27
FERRARA	350	75,11	116	24,89	337	84,67	61	15,33
FORLI	588	75,87	187	24,13	563	87,15	83	12,85
MODENA	417	79,73	106	20,27	442	92,08	38	7,92
PIACENZA	189	69,49	83	30,51	178	79,46	46	20,54
PARMA	364	71,65	144	28,35	338	87,56	48	12,44
RAVENNA	347	70,96	142	29,04	359	81,78	80	18,22
REGGIO EMILIA	525	74,15	183	25,85	515	85,41	88	14,59
RIMINI	993	80,08	247	19,92	995	91,03	98	8,97
EMILIA ROMAGNA	4.287	75,41	1.398	24,59	4.248	87,82	589	12,18
ITALIA SETT.	25.304	74,22	8.788	25,78	25.436	89,21	3.076	10,79

ESAMI CATEGORIA AM

	TEORIA				GUIDA			
	IDONEI	%	RESPINTI	%	IDONEI	%	RESPINTI	%
AREZZO	851	72,18	328	27,82	877	91,93	77	8,07
FIRENZE	2.000	74,27	693	25,73	1.859	77,30	546	22,70
GROSSETO	549	68,80	249	31,20	538	91,03	53	8,97
LIVORNO	965	71,64	382	28,36	858	80,94	202	19,06
LUCCA	895	72,94	332	27,06	870	91,58	80	8,42
MASSA CARRARA	308	74,04	108	25,96	312	82,54	66	17,46
PISA	982	73,50	354	26,50	1.000	92,34	83	7,66
PISTOIA	601	81,00	141	19,00	550	82,21	119	17,79
SIENA	601	72,85	224	27,15	620	84,93	110	15,07
TOSCANA	7.752	73,39	2.811	26,61	7.484	84,85	1.336	15,15
ANCONA	1.017	78,90	272	21,10	1.079	95,15	55	4,85
ASCOLI PICENO	749	76,20	234	23,80	725	95,14	37	4,86
MACERATA	726	73,78	258	26,22	695	93,41	49	6,59
PESARO	1.416	76,54	434	23,46	1.359	90,72	139	9,28
MARCHE	3.908	76,54	1.198	23,46	3.858	93,23	280	6,77
PERUGIA	1.355	76,90	407	23,10	1.306	94,50	76	5,50
TERNI	317	75,12	105	24,88	310	87,82	43	12,18
UMBRIA	1.672	76,56	512	23,44	1.616	93,14	119	6,86
FROSINONE	521	72,06	202	27,94	554	93,74	37	6,26
LATINA	691	72,43	263	27,57	761	97,07	23	2,93
RIETI	211	68,28	98	31,72	218	91,60	20	8,40
ROMA	2.096	68,12	981	31,88	2.397	93,05	179	6,95
VITERBO	1.092	71,00	446	29,00	1.067	92,62	85	7,38
LAZIO	4.611	69,85	1.990	30,15	4.997	93,56	344	6,44
L'AQUILA	337	70,80	139	29,20	349	93,57	24	6,43
CHIETI	757	74,36	261	25,64	732	92,42	60	7,58
PESCARA	427	69,09	191	30,91	420	84,34	78	15,66
TERAMO	317	72,05	123	27,95	312	92,31	26	7,69
ABRUZZO	1.838	72,02	714	27,98	1.813	90,60	188	9,40
CAMPOBASSO	411	75,69	132	24,31	396	97,54	10	2,46
ISERNIA	169	64,50	93	35,50	165	100,00	0	0,00
MOLISE	580	72,05	225	27,95	561	98,25	10	1,75
ITALIA CENTRALE	20.361	73,21	7.450	26,79	20.329	89,93	2.277	10,07
AVELLINO	229	72,24	88	27,76	239	92,64	19	7,36
BENEVENTO	260	76,02	82	23,98	259	97,37	7	2,63
CASERTA	590	71,60	234	28,40	603	98,05	12	1,95
NAPOLI	1.693	67,77	805	32,23	1.722	98,97	18	1,03
SALERNO	442	70,83	182	29,17	426	98,16	8	1,84
CAMPANIA	3.214	69,79	1.391	30,21	3.249	98,07	64	1,93
MATERA	199	66,11	102	33,89	172	92,47	14	7,53
POTENZA	287	76,94	86	23,06	253	99,22	2	0,78
BASILICATA	486	72,11	188	27,89	425	96,37	16	3,63
BARI	624	72,56	236	27,44	606	97,74	14	2,26
BRINDISI	340	73,28	124	26,72	322	94,99	17	5,01
FOGGIA	315	64,02	177	35,98	307	99,03	3	0,97
LECCE	1.608	77,34	471	22,66	1.477	98,47	23	1,53
TARANTO	188	78,33	52	21,67	165	94,29	10	5,71
PUGLIA	3.075	74,37	1.060	25,63	2.877	97,72	67	2,28
COSENZA	405	78,95	108	21,05	408	99,51	2	0,49
CATANZARO	254	77,91	72	22,09	241	97,97	5	2,03
CROTONE	67	67,00	33	33,00	78	100,00	0	0,00
REGGIO CALABRIA	416	70,99	170	29,01	377	98,43	6	1,57
VIBO VALENTIA	208	77,90	59	22,10	210	100,00	0	0,00
CALABRIA	1.350	75,33	442	24,67	1.314	99,02	13	0,98
ITALIA MERID.	8.125	72,51	3.081	27,49	7.865	98,01	160	1,99

ESAMI CATEGORIA AM

	TEORIA				GUIDA			
	IDONEI	%	RESPINTI	%	IDONEI	%	RESPINTI	%
AGRIGENTO	1.741	76,90	523	23,10	1.701	94,03	108	5,97
CALTANISSETTA	753	74,70	255	25,30	785	96,79	26	3,21
CATANIA	1.003	78,61	273	21,39	995	95,22	50	4,78
ENNA	417	76,94	125	23,06	407	96,90	13	3,10
MESSINA	967	80,05	241	19,95	963	98,87	11	1,13
PALERMO	1.215	71,47	485	28,53	1.257	97,82	28	2,18
RAGUSA	1.590	84,94	282	15,06	1.632	97,09	49	2,91
SIRACUSA	1.468	78,88	393	21,12	1.470	92,92	112	7,08
TRAPANI	1.509	80,82	358	19,18	1.549	96,93	49	3,07
SICILIA	10.663	78,42	2.935	21,58	10.759	96,02	446	3,98
CAGLIARI	299	66,30	152	33,70	250	65,62	131	34,38
NUORO	68	68,69	31	31,31	60	88,24	8	11,76
ORISTANO	79	74,53	27	25,47	81	94,19	5	5,81
SASSARI	295	64,84	160	35,16	331	90,19	36	9,81
SARDEGNA	741	66,70	370	33,30	722	80,04	180	19,96
ITALIA INSULARE	11.404	77,53	3.305	22,47	11.481	94,83	626	5,17
NAZIONALE	65.194	74,24	22.624	25,76	65.111	91,38	6.139	8,62

ESAMI PATENTI A e B

	PATENTE A																PATENTE B															
	TEORIA								GUIDA								TEORIA								GUIDA							
	IDONEI	%	RESPINTI	%	IDONEI	%	RESPINTI	%	IDONEI	%	RESPINTI	%	IDONEI	%	RESPINTI	%	IDONEI	%	RESPINTI	%												
AOSTA	111	62,36	67	37,64	243	91,01	24	8,99	1.012	73,02	374	26,98	1.031	78,64	280	21,36																
VALLE D'AOSTA	111	62,36	67	37,64	243	91,01	24	8,99	1.012	73,02	374	26,98	1.031	78,64	280	21,36																
ALESSANDRIA	278	66,19	142	33,81	782	93,54	54	6,46	3.160	71,93	1.233	28,07	3.318	84,36	615	15,64																
ASTI	157	65,15	84	34,85	381	88,40	50	11,60	1.615	71,78	635	28,22	1.690	76,54	518	23,46																
BIELLA	166	65,61	87	34,39	362	85,99	59	14,01	1.423	70,69	590	29,31	1.313	76,16	411	23,84																
CUNEO	716	75,05	238	24,95	1.633	97,61	40	2,39	5.036	72,75	1.886	27,25	5.649	91,14	549	8,86																
NOVARA	270	61,50	169	38,50	839	97,22	24	2,78	2.981	65,09	1.599	34,91	3.089	91,34	293	8,66																
TORINO	996	67,25	485	32,75	3.517	93,21	256	6,79	18.431	69,78	7.982	30,22	18.083	79,20	4.748	20,80																
VERBANIA	195	66,33	99	33,67	422	98,14	8	1,86	1.443	67,21	704	32,79	1.593	96,78	53	3,22																
VERCELLI	166	71,24	67	28,76	415	94,32	25	5,68	1.504	73,73	536	26,27	1.643	96,76	55	3,24																
PIEMONTE	2.944	68,23	1.371	31,77	8.351	94,18	516	5,82	35.593	70,12	15.165	29,88	36.378	83,40	7.242	16,60																
BERGAMO	1.079	70,38	454	29,62	2.742	94,91	147	5,09	11.320	73,65	4.051	26,35	11.758	92,90	898	7,10																
BRESCIA	732	69,25	325	30,75	2.243	95,57	104	4,43	11.760	71,26	4.744	28,74	12.019	86,19	1.925	13,81																
COMO	496	66,49	250	33,51	1.443	92,56	116	7,44	5.322	69,72	2.311	30,28	5.693	88,51	739	11,49																
CREMONA	172	69,64	75	30,36	642	96,25	25	3,75	3.263	75,92	1.035	24,08	3.296	90,25	356	9,75																
LECCO	228	70,15	97	29,85	609	95,75	27	4,25	2.726	77,25	803	22,75	2.763	84,99	488	15,01																
LODI	92	70,23	39	29,77	316	90,29	34	9,71	1.847	71,20	747	28,80	1.843	81,51	418	18,49																
MILANO	1.820	67,08	893	32,92	6.756	92,01	587	7,99	32.311	68,21	15.058	31,79	32.168	83,57	6.324	16,43																
MANTOVA	194	65,99	100	34,01	574	86,45	90	13,55	3.251	65,49	1.713	34,51	3.097	73,70	1.105	26,30																
PAVIA	281	75,13	93	24,87	851	92,90	65	7,10	4.029	69,97	1.729	30,03	4.221	92,48	343	7,52																
SONDRIO	273	72,61	103	27,39	565	91,13	55	8,87	1.632	79,22	428	20,78	1.756	85,91	288	14,09																
VARESE	662	71,18	268	28,82	1.806	88,05	245	11,95	7.919	71,61	3.139	28,39	8.084	88,31	1.070	11,69																
LOMBARDIA	6.029	69,09	2.697	30,91	18.547	92,54	1.495	7,46	85.380	70,48	35.758	29,52	86.698	86,14	13.954	13,86																
BOLZANO	556	56,22	433	43,78	1.293	87,25	189	12,75	5.032	65,25	2.680	34,75	5.312	84,22	995	15,78																
TRENTO	468	69,64	204	30,36	1.061	83,48	210	16,52	5.336	69,85	2.303	30,15	5.246	70,99	2.144	29,01																
TRENTINO A.A.	1.024	61,65	637	38,35	2.354	85,51	399	14,49	10.368	67,54	4.983	32,46	10.558	77,08	3.139	22,92																
BELLUNO	164	68,33	76	31,67	381	91,15	37	8,85	1.779	69,22	791	30,78	1.781	77,17	527	22,83																
PADOVA	774	68,62	354	31,38	1.898	93,50	132	6,50	7.689	72,16	2.966	27,84	7.826	84,77	1.406	15,23																
ROVIGO	145	68,08	68	31,92	522	87,58	74	12,42	2.216	72,54	839	27,46	2.266	80,87	536	19,13																
TREVISO	561	76,43	173	23,57	1.486	96,12	60	3,88	9.148	75,82	2.917	24,18	9.167	90,89	919	9,11																
VENEZIA	461	72,94	171	27,06	1.321	91,23	127	8,77	7.186	70,52	3.004	29,48	6.926	82,48	1.471	17,52																
VICENZA	541	77,84	154	22,16	1.586	94,24	97	5,76	8.385	78,52	2.294	21,48	8.272	86,69	1.270	13,31																
VERONA	777	63,22	452	36,78	1.932	83,49	382	16,51	8.519	66,53	4.285	33,47	8.331	72,14	3.218	27,86																
VENETO	3.423	70,27	1.448	29,73	9.126	90,94	909	9,06	44.922	72,43	17.096	27,57	44.569	82,66	9.347	17,34																
GORIZIA	112	63,64	64	36,36	279	83,28	56	16,72	1.085	70,96	444	29,04	1.094	86,35	173	13,65																
PORDENONE	134	70,90	55	29,10	445	92,52	36	7,48	2.430	74,24	843	25,76	2.562	88,56	331	11,44																
TRIESTE	236	59,30	162	40,70	615	88,62	79	11,38	1.515	65,02	815	34,98	1.659	81,44	378	18,56																
UDINE	239	66,95	118	33,05	759	81,53	172	18,47	4.546	71,98	1.770	28,02	4.541	78,80	1.222	21,20																
FRUII V.G.	721	64,38	399	35,63	2.098	85,95	343	14,05	9.576	71,21	3.872	28,79	9.856	82,41	2.104	17,59																
GENOVA	1.003	69,03	450	30,97	2.579	76,76	781	23,24	5.662	70,96	2.317	29,04	5.551	62,83	3.284	37,17																
IMPERIA	365	68,10	171	31,90	762	89,02	94	10,98	1.459	68,21	680	31,79	1.630	77,25	480	22,75																
LA SPEZIA	224	66,87	111	33,13	702	89,66	81	10,34	1.532	70,79	632	29,21	1.666	84,78	299	15,22																
SAVONA	404	60,75	261	39,25	863	84,28	161	0,00	1.842	62,91	1.086	37,09	2.057	86,61	318	13,39																
LIGURIA	1.996	66,78	993	33,22	4.906	81,45	1.117	18,55	10.495	69,00	4.715	31,00	10.904	71,34	4.381	28,66																
BOLOGNA	553	70,18	235	29,82	1.980	94,78	109	5,22	7.841	71,31	3.155	28,69	8.052	86,82	1.222	13,18																
FERRARA	182	68,42	84	31,58	572	86,02	93	13,98	2.787	71,28	1.123	28,72	2.728	77,94	772	22,06																
FORLÌ	219	70,42	92	29,58	649	88,30	86	11,70	3.332	70,85	1.371	29,15	3.228	73,15	1.185	26,85																
MODENA	213	73,45	77	26,55	987	89,97	110	10,03	6.082	74,36	2.097	25,64	6.079	80,29	1.492	19,71																
PIACENZA	158	70,22	67	29,78	499	86,63	77	13,37	2.466	66,40	1.248	33,60	2.394	84,01	432	15,29																
PARMA	299	74,94	100	25,06	743	91,50	69	8,50	3.638	69,01	1.634	30,99	3.415	74,70	1.200	26,00																
RAVENNA	209	70,37	88	29,63	600	88,89	75	11,11	3.061	71,77	1.204	28,23	3.067	79,95	769	20,05																
REGGIO EMILIA	332	68,74	151	31,26	812	91,03	80	8,97	4.620	69,07	2.069	30,93	4.533	77,39	1.324	22,61																
RIMINI	339	69,90	146	30,10	941	93,82	62	6,18	2.948	70,58	1.239	29,42	3.041	84,26	568	15,74																
EMILIA ROMAGNA	2.504	70,65	1.040	29,35	7.783	91,09	761	8,91	36.775	70,85	15.130	29,15	36.537	80,30	8.964	19,70																
ITALIA SETT.	18.752	68,43	8.652	31,57	53.408	90,57	5.564	9,43	234.121	854,33	97.093	354,30	236.531	401,09	49.411	83,79																
AREZZO	230	66,09	118	33,91	640	93,43	45	6,57	2.937	64,11	1.644	35,89	3.118	89,44	368	10,56																
FIRENZE	1.340	64,49	738	35,51	2.606	80,01	651	19,99	9.832	65,01	5.292	34,99	9.474	74,32	3.273	25,68																
GROSSETO	190	53,98	162	46,02	456	91,75	41	8,25	1.441	60,98	922	39,02	1.565	84,55	286	15,45																
LIVORNO	455	55,90	359	44,10	876	84,47	161	15,53	2.122	59,98	1.416	40,02	2.243	82,46	477	17,54																
LUCCA	430	63,24	250	36,76	912	95,40	44	4,60																								

ESAMI PATENTI A e B

	PATENTE A												PATENTE B							
	TEORIA				GUIDA				TEORIA				GUIDA							
	IDONEI	%	RESPINTI	%	IDONEI	%	RESPINTI	%	IDONEI	%	RESPINTI	%	IDONEI	%	RESPINTI	%				
AVELLINO	252	64,62	138	35,38	726	96,67	25	3,33	3.848	70,28	1.627	29,72	4.106	94,43	242	5,57				
BENEVENTO	276	68,66	126	31,34	577	96,33	22	3,67	2.642	74,07	925	25,93	2.845	95,37	138	4,63				
CASERTA	1.228	65,39	650	34,61	2.599	97,05	79	2,95	9.047	67,20	4.416	32,80	9.841	97,62	240	2,38				
NAPOLI	3.896	66,95	1.923	33,05	12.126	98,59	174	1,41	34.364	72,58	12.982	27,42	38.388	98,08	751	1,92				
SALERNO	1.112	64,61	609	35,39	3.270	97,26	92	2,74	9.717	67,60	4.657	32,40	11.046	97,58	274	2,42				
CAMPANIA	6.764	66,25	3.446	33,75	19.298	98,01	392	1,99	59.618	70,78	24.607	29,22	66.226	97,58	1.645	2,42				
MATERA	169	66,54	85	33,46	521	98,30	9	1,70	2.265	68,16	1.058	31,84	2.386	94,72	133	5,28				
POTENZA	208	67,75	99	32,25	656	99,85	1	0,15	3.403	69,19	1.515	30,81	3.437	98,31	59	1,69				
BASILICATA	377	67,20	184	32,80	1.177	99,16	10	0,84	5.668	68,78	2.573	31,22	5.823	96,81	192	3,19				
BARI	1.260	67,71	601	32,29	3.427	97,89	74	2,11	16.066	69,77	6.960	30,23	16.882	96,22	663	3,78				
BRINDISI	351	70,34	148	29,66	818	95,56	38	4,44	3.432	72,56	1.298	27,44	3.645	95,44	174	4,56				
FOGGIA	457	65,66	239	34,34	1.450	99,25	11	0,75	6.674	68,75	3.034	31,25	7.114	98,75	90	1,25				
LECCE	928	73,59	333	26,41	2.131	99,21	17	0,79	7.033	74,60	2.395	25,40	7.801	98,76	98	1,24				
TARANTO	361	76,48	111	23,52	932	95,49	44	4,51	5.033	75,41	1.641	24,59	5.249	93,48	366	6,52				
PUGLIA	3.357	70,10	1.432	29,90	8.758	97,94	184	2,06	38.238	71,38	15.328	28,62	40.691	96,69	1.391	3,31				
COSENZA	554	71,48	221	28,52	1.415	98,20	26	1,80	6.664	69,58	2.913	30,42	7.000	96,23	274	3,77				
CATANZARO	263	68,67	120	31,33	633	99,37	4	0,63	3.313	71,39	1.328	28,61	3.547	97,53	90	2,47				
CROTONE	126	64,95	68	35,05	327	98,49	5	1,51	1.669	67,19	815	32,81	1.847	94,91	99	5,09				
REGGIO CALABRIA	503	61,64	313	38,36	1.274	96,15	51	3,85	5.261	67,06	2.584	32,94	5.681	94,92	304	5,08				
VIBO VALENTIA	210	67,52	101	32,48	451	99,78	1	0,22	1.884	70,17	801	29,83	1.976	98,80	24	1,20				
CALABRIA	1.656	66,80	823	33,20	4.100	97,92	87	2,08	18.791	69,00	8.441	31,00	20.051	96,20	791	3,80				
ITALIA MERID.	12.154	67,38	5.885	32,62	33.333	98,02	673	1,98	122.315	67,80	50.949	28,24	132.791	96,69	4.019	3,01				
AGRIGENTO	533	61,62	332	38,38	1.117	96,04	46	3,96	4.003	71,82	1.571	28,18	4.442	96,38	167	3,62				
CALTANISSETTA	295	65,27	157	34,73	634	98,14	12	1,86	2.665	69,97	1.144	30,03	2.815	93,12	208	6,88				
CATANIA	1.566	68,44	722	31,56	3.627	95,83	158	4,17	9.543	70,49	3.996	29,51	10.831	96,83	355	3,17				
ENNA	151	71,90	59	28,10	376	96,41	14	3,59	1.959	72,99	725	27,01	2.039	95,95	86	4,05				
MESSINA	738	68,52	339	31,48	1.911	98,96	20	1,04	5.005	72,67	1.882	27,33	5.633	98,63	78	1,37				
PALERMO	1.198	58,78	840	41,22	3.334	96,72	113	3,28	10.513	65,75	5.477	34,25	11.823	96,04	488	3,96				
RAGUSA	395	76,40	122	23,60	867	99,66	3	0,34	3.254	77,46	947	22,54	3.365	94,92	180	5,08				
SIRACUSA	712	66,79	354	33,21	1.418	94,09	89	5,91	2.891	70,58	1.205	29,42	3.584	91,59	329	8,41				
TRAPANI	362	70,70	150	29,30	863	96,42	32	3,58	4.109	74,78	1.386	25,22	4.407	94,47	258	5,53				
SICILIA	5.950	65,93	3.075	34,07	14.147	96,67	487	3,33	43.942	70,56	18.333	29,44	48.939	95,79	2.149	4,21				
CAGLIARI	277	65,64	145	34,36	925	64,82	502	35,18	6.733	73,29	2.454	26,71	5.879	63,45	3.387	36,55				
NUORO	85	69,11	38	30,89	212	90,21	23	9,79	1.843	70,34	777	29,66	1.826	85,77	303	14,23				
ORISTANO	52	58,43	37	41,57	146	93,59	10	6,41	1.331	72,97	493	27,03	1.346	93,08	100	6,92				
SASSARI	299	59,68	202	40,32	833	93,39	59	6,61	3.598	62,90	2.122	37,10	3.675	77,37	1.075	22,63				
SARDEGNA	713	62,82	422	37,18	2.116	78,08	594	21,92	13.505	69,79	5.846	30,21	12.726	72,34	4.865	27,66				
ITALIA INSULARE	6.663	65,58	3.497	34,42	16.263	93,77	1.081	6,23	57.447	70,38	24.179	29,62	61.665	89,79	7.014	10,21				
NAZIONALE	47.649	66,45	24.058	33,55	131.435	93,08	9.764	6,92	526.806	69,28	233.542	30,72	546.745	87,10	80.952	12,90				

ESAMI CATEGORIA C

	TEORIA				GUIDA			
	IDONEI	%	RESPINTI	%	IDONEI	%	RESPINTI	%
AOSTA	44	67,69	21	32,31	42	97,67	1	2,33
VALLE D'AOSTA	44	67,69	21	32,31	42	97,67	1	2,33
ALESSANDRIA	93	72,09	36	27,91	88	88,00	12	12,00
ASTI	46	69,70	20	30,30	49	87,50	7	12,50
BIELLA	41	74,55	14	25,45	41	87,23	6	12,77
CUNEO	221	78,65	60	21,35	214	92,24	18	7,76
NOVARA	38	56,72	29	43,28	37	97,37	1	2,63
TORINO	347	68,58	159	31,42	403	97,34	11	2,66
VERBANIA	101	71,13	41	28,87	132	96,35	5	3,65
VERCELLI	76	67,86	36	32,14	82	100,00	0	0,00
PIEMONTE	963	70,91	395	29,09	1.046	94,58	60	5,42
BERGAMO	390	85,90	64	14,10	445	96,32	17	3,68
BRESCIA	301	69,35	133	30,65	301	95,86	13	4,14
COMO	185	65,84	96	34,16	208	95,85	9	4,15
CREMONA	90	77,59	26	22,41	95	95,96	4	4,04
LECCO	68	73,12	25	26,88	61	96,83	2	3,17
LODI	26	78,79	7	21,21	32	94,12	2	5,88
MILANO	319	57,48	236	42,52	294	87,50	42	12,50
MANTOVA	105	77,78	30	22,22	116	100,00	0	0,00
PAVIA	64	69,57	28	30,43	70	98,59	1	1,41
SONDRIO	52	86,67	8	13,33	49	87,50	7	12,50
VARESE	103	64,78	56	35,22	110	96,49	4	3,51
LOMBARDIA	1.703	70,61	709	29,39	1.781	94,63	101	5,37
BOLZANO	232	61,54	145	38,46	280	91,80	25	8,20
TRENTO	194	65,99	100	34,01	196	89,91	22	10,09
TRENTINO A.A.	426	63,49	245	36,51	476	91,01	47	8,99
BELLUNO	46	70,77	19	29,23	41	85,42	7	14,58
PADOVA	182	68,42	84	31,58	192	97,96	4	2,04
ROVIGO	53	75,71	17	24,29	59	92,19	5	7,81
TREVISO	298	77,20	88	22,80	303	94,39	18	5,61
VENEZIA	276	68,15	129	31,85	312	97,81	7	2,19
VICENZA	194	73,76	69	26,24	186	97,89	4	2,11
VERONA	206	64,17	115	35,83	235	92,52	19	7,48
VENETO	1.255	70,66	521	29,34	1.328	95,40	64	4,60
GORIZIA	41	65,08	22	34,92	45	81,82	10	18,18
PORDENONE	54	84,38	10	15,63	56	87,50	8	12,50
TRIESTE	37	52,11	34	47,89	36	94,74	2	5,26
UDINE	108	67,50	52	32,50	111	92,50	9	7,50
FRIULI V.G.	240	67,04	118	32,96	248	89,53	29	10,47
GENOVA	161	72,20	62	27,80	157	91,81	14	8,19
IMPERIA	13	40,63	19	59,38	17	85,00	3	15,00
LA SPEZIA	31	57,41	23	42,59	28	80,00	7	20,00
SAVONA	70	58,33	50	41,67	75	91,46	7	8,54
LIGURIA	275	64,10	154	35,90	277	89,94	31	10,06
BOLOGNA	149	67,73	71	32,27	145	91,19	14	8,81
FERRARA	65	63,73	37	36,27	60	89,55	7	10,45
FORLI	74	69,16	33	30,84	81	92,05	7	7,95
MODENA	123	76,40	38	23,60	139	98,58	2	1,42
PIACENZA	50	60,98	32	39,02	56	88,89	7	11,11
PARMA	72	57,14	54	42,86	65	79,27	17	20,73
RAVENNA	73	78,49	20	21,51	80	96,39	3	3,61
REGGIO EMILIA	100	70,42	42	29,58	104	79,39	27	20,61
RIMINI	130	72,22	50	27,78	143	98,62	2	1,38
EMILIA ROMAGNA	836	68,92	377	31,08	873	91,03	86	8,97
ITALIA SETT.	5.742	69,33	2.540	30,67	6.071	93,54	419	6,46

ESAMI CATEGORIA C

	TEORIA				GUIDA			
	IDONEI	%	RESPINTI	%	IDONEI	%	RESPINTI	%
AREZZO	74	50,68	72	49,32	80	86,02	13	13,98
FIRENZE	166	58,66	117	41,34	151	95,57	7	4,43
GROSSETO	55	67,07	27	32,93	64	85,33	11	14,67
LIVORNO	80	50,63	78	49,37	81	92,05	7	7,95
LUCCA	94	62,25	57	37,75	96	96,00	4	4,00
MASSA CARRARA	51	66,23	26	33,77	56	87,50	8	12,50
PISA	194	66,90	96	33,10	203	98,07	4	1,93
PISTOIA	65	73,03	24	26,97	56	83,58	11	16,42
SIENA	64	67,37	31	32,63	72	97,30	2	2,70
TOSCANA	843	61,49	528	38,51	859	92,76	67	7,24
ANCONA	151	73,66	54	26,34	143	92,26	12	7,74
ASCOLI PICENO	81	69,23	36	30,77	79	96,34	3	3,66
MACERATA	60	63,16	35	36,84	67	94,37	4	5,63
PESARO	107	77,54	31	22,46	106	94,64	6	5,36
MARCHE	399	71,89	156	28,11	395	94,05	25	5,95
PERUGIA	173	60,07	115	39,93	183	91,96	16	8,04
TERNI	67	69,07	30	30,93	75	90,36	8	9,64
UMBRIA	240	62,34	145	37,66	258	91,49	24	8,51
FROSINONE	197	82,77	41	17,23	224	98,25	4	1,75
LATINA	132	63,46	76	36,54	151	97,42	4	2,58
RIETI	56	52,34	51	47,66	67	93,06	5	6,94
ROMA	489	52,19	448	47,81	486	86,48	76	13,52
VITERBO	71	70,30	30	29,70	90	93,75	6	6,25
LAZIO	945	59,40	646	40,60	1.018	91,46	95	8,54
L'AQUILA	130	69,15	58	30,85	144	97,30	4	2,70
CHIETI	87	64,44	48	35,56	93	86,92	14	13,08
PESCARA	75	57,69	55	42,31	78	85,71	13	14,29
TERAMO	77	61,11	49	38,89	64	86,49	10	13,51
ABRUZZO	369	63,73	210	36,27	379	90,24	41	9,76
CAMPOBASSO	140	79,10	37	20,90	174	96,67	6	3,33
ISERNIA	69	75,00	23	25,00	87	95,60	4	4,40
MOLISE	209	77,70	60	22,30	261	96,31	10	3,69
ITALIA CENTRALE	3.005	63,26	1.745	36,74	3.170	92,37	262	7,63
AVELLINO	80	71,43	32	28,57	73	94,81	4	5,19
BENEVENTO	60	81,08	14	18,92	64	88,89	8	11,11
CASERTA	640	75,65	206	24,35	722	98,23	13	1,77
NAPOLI	710	74,66	241	25,34	970	99,08	9	0,92
SALERNO	275	69,27	122	30,73	286	85,63	48	14,37
CAMPANIA	1.765	74,16	615	25,84	2.115	96,27	82	3,73
MATERA	86	64,66	47	35,34	94	100,00	0	0,00
POTENZA	117	85,40	20	14,60	137	99,28	1	0,72
BASILICATA	203	75,19	67	24,81	231	99,57	1	0,43
BARI	337	60,72	218	39,28	353	98,60	5	1,40
BRINDISI	142	71,00	58	29,00	158	98,75	2	1,25
FOGGIA	263	78,98	70	21,02	323	99,69	1	0,31
LECCE	166	71,55	66	28,45	230	99,14	2	0,86
TARANTO	118	66,67	59	33,33	128	96,24	5	3,76
PUGLIA	1.026	68,54	471	31,46	1.192	98,76	15	1,24
COSENZA	344	77,83	98	22,17	422	98,60	6	1,40
CATANZARO	61	64,89	33	35,11	63	96,92	2	3,08
CROTONE	111	81,62	25	18,38	123	100,00	0	0,00
REGGIO CALABRIA	129	56,83	98	43,17	151	90,96	15	9,04
VIBO VALENTIA	65	78,31	18	21,69	80	94,12	5	5,88
CALABRIA	710	72,30	272	27,70	839	96,77	28	3,23
ITALIA MERID.	3.704	72,22	1.425	27,78	4.377	97,20	126	2,80

ESAMI CATEGORIA C

	TEORIA				GUIDA			
	IDONEI	%	RESPINTI	%	IDONEI	%	RESPINTI	%
<i>AGRIGENTO</i>	85	81,73	19	18,27	102	99,03	1	0,97
<i>CALTANISSETTA</i>	100	70,42	42	29,58	121	99,18	1	0,82
<i>CATANIA</i>	267	71,20	108	28,80	297	94,89	16	5,11
<i>ENNA</i>	48	78,69	13	21,31	67	98,53	1	1,47
<i>MESSINA</i>	109	76,76	33	23,24	113	100,00	0	0,00
<i>PALERMO</i>	211	65,94	109	34,06	238	95,58	11	4,42
<i>RAGUSA</i>	85	78,70	23	21,30	94	95,92	4	4,08
<i>SIRACUSA</i>	73	66,36	37	33,64	89	98,89	1	1,11
<i>TRAPANI</i>	196	69,75	85	30,25	206	99,52	1	0,48
SICILIA	1.174	71,45	469	28,55	1.327	97,36	36	2,64
<i>CAGLIARI</i>	189	66,08	97	33,92	163	88,11	22	11,89
<i>NUORO</i>	80	71,43	32	28,57	76	100,00	0	0,00
<i>ORISTANO</i>	43	79,63	11	20,37	38	97,44	1	2,56
<i>SASSARI</i>	109	60,56	71	39,44	83	94,32	5	5,68
SARDEGNA	421	66,61	211	33,39	360	92,78	28	7,22
<i>ITALIA INSULARE</i>	1.595	70,11	680	29,89	1.687	96,34	64	3,66
NAZIONALE	14.046	68,73	6.390	31,27	15.305	94,62	871	5,38

ESAMI CATEGORIA D

	TEORIA				GUIDA			
	IDONEI	%	RESPINTI	%	IDONEI	%	RESPINTI	%
AOSTA	4	80,00	1	20,00	4	100,00	0	0,00
VALLE D'AOSTA	4	80,00	1	20,00	4	100,00	0	0,00
ALESSANDRIA	12	75,00	4	25,00	13	86,67	2	13,33
ASTI	10	71,43	4	28,57	8	80,00	2	20,00
BIELLA	6	85,71	1	14,29	4	66,67	2	33,33
CUNEO	30	93,75	2	6,25	34	100,00	0	0,00
NOVARA	10	52,63	9	47,37	10	90,91	1	9,09
TORINO	103	79,23	27	20,77	114	98,28	2	1,72
VERBANIA	28	87,50	4	12,50	33	100,00	0	0,00
VERCELLI	11	100,00	0	0,00	13	100,00	0	0,00
PIEMONTE	210	80,46	51	19,54	229	96,22	9	3,78
BERGAMO	63	77,78	18	22,22	75	94,94	4	5,06
BRESCIA	48	87,27	7	12,73	62	87,32	9	12,68
COMO	41	75,93	13	24,07	44	97,78	1	2,22
CREMONA	7	100,00	0	0,00	9	100,00	0	0,00
LECCO	14	100,00	0	0,00	13	86,67	2	13,33
LODI	0	0,00	1	100,00	1	100,00	0	0,00
MILANO	88	65,19	47	34,81	85	82,52	18	17,48
MANTOVA	13	81,25	3	18,75	11	91,67	1	8,33
PAVIA	20	80,00	5	20,00	20	100,00	0	0,00
SONDRIO	11	100,00	0	0,00	9	81,82	2	18,18
VARESE	16	72,73	6	27,27	18	90,00	2	10,00
LOMBARDIA	321	76,25	100	23,75	347	89,90	39	10,10
BOLZANO	53	81,54	12	18,46	68	91,89	6	8,11
TRENTO	49	80,33	12	19,67	52	88,14	7	11,86
TRENTINO A.A.	102	80,95	24	19,05	120	90,23	13	9,77
BELLUNO	15	93,75	1	6,25	16	88,89	2	11,11
PADOVA	16	76,19	5	23,81	21	91,30	2	8,70
ROVIGO	11	78,57	3	21,43	11	73,33	4	26,67
TREVISO	61	87,14	9	12,86	61	96,83	2	3,17
VENEZIA	64	87,67	9	12,33	61	95,31	3	4,69
VICENZA	17	85,00	3	15,00	20	100,00	0	0,00
VERONA	37	80,43	9	19,57	42	93,33	3	6,67
VENETO	221	85,00	39	15,00	232	93,55	16	6,45
GORIZIA	12	85,71	2	14,29	17	77,27	5	22,73
PORDENONE	9	81,82	2	18,18	13	100,00	0	0,00
TRIESTE	23	65,71	12	34,29	22	100,00	0	0,00
UDINE	25	71,43	10	28,57	24	77,42	7	22,58
FRIULI V.G.	69	72,63	26	27,37	76	86,36	12	13,64
GENOVA	63	85,14	11	14,86	56	90,32	6	9,68
IMPERIA	1	100,00	0	0,00	4	80,00	1	20,00
LA SPEZIA	10	76,92	3	23,08	10	90,91	1	9,09
SAVONA	8	72,73	3	27,27	4	100,00	0	0,00
LIGURIA	82	82,83	17	17,17	74	90,24	8	9,76
BOLOGNA	61	76,25	19	23,75	70	89,74	8	10,26
FERRARA	16	100,00	0	0,00	14	93,33	1	6,67
FORLI	11	73,33	4	26,67	12	92,31	1	7,69
MODENA	20	76,92	6	23,08	24	100,00	0	0,00
PIACENZA	10	76,92	3	23,08	10	90,91	1	9,09
PARMA	21	80,77	5	19,23	23	85,19	4	14,81
RAVENNA	6	75,00	2	25,00	5	100,00	0	0,00
REGGIO EMILIA	9	81,82	2	18,18	13	81,25	3	18,75
RIMINI	39	88,64	5	11,36	44	97,78	1	2,22
EMILIA ROMAGNA	193	80,75	46	19,25	215	91,88	19	8,12
ITALIA SETT.	1.202	69,02	304	30,98	1.297	90,67	116	9,33

ESAMI CATEGORIA D

	TEORIA				GUIDA			
	IDONEI	%	RESPINTI	%	IDONEI	%	RESPINTI	%
AREZZO	13	52,00	12	48,00	18	94,74	1	5,26
FIRENZE	54	72,97	20	27,03	45	100,00	0	0,00
GROSSETO	10	90,91	1	9,09	11	91,67	1	8,33
LIVORNO	15	75,00	5	25,00	9	75,00	3	25,00
LUCCA	11	84,62	2	15,38	13	100,00	0	0,00
MASSA CARRARA	7	77,78	2	22,22	7	100,00	0	0,00
PISA	29	69,05	13	30,95	31	100,00	0	0,00
PISTOIA	11	64,71	6	35,29	11	73,33	4	26,67
SIENA	18	81,82	4	18,18	16	100,00	0	0,00
TOSCANA	168	72,10	65	27,90	161	94,71	9	5,29
ANCONA	22	56,41	17	43,59	24	92,31	2	7,69
ASCOLI PICENO	24	75,00	8	25,00	28	93,33	2	6,67
MACERATA	14	58,33	10	41,67	14	100,00	0	0,00
PESARO	19	90,48	2	9,52	16	94,12	1	5,88
MARCHE	79	68,10	37	31,90	82	94,25	5	5,75
PERUGIA	37	72,55	14	27,45	35	94,59	2	5,41
TERNI	6	60,00	4	40,00	7	100,00	0	0,00
UMBRIA	43	70,49	18	29,51	42	95,45	2	4,55
FROSINONE	67	69,79	29	30,21	73	97,33	2	2,67
LATINA	44	75,86	14	24,14	42	89,36	5	10,64
RIETI	19	61,29	12	38,71	22	95,65	1	4,35
ROMA	351	63,82	199	36,18	353	91,93	31	8,07
VITERBO	28	82,35	6	17,65	26	100,00	0	0,00
LAZIO	509	66,19	260	33,81	516	92,97	39	7,03
L'AQUILA	35	68,63	16	31,37	46	92,00	4	8,00
CHIETI	34	70,83	14	29,17	31	93,94	2	6,06
PESCARA	28	66,67	14	33,33	36	92,31	3	7,69
TERAMO	31	77,50	9	22,50	24	96,00	1	4,00
ABRUZZO	128	70,72	53	29,28	137	93,20	10	6,80
CAMPOBASSO	40	83,33	8	16,67	52	100,00	0	0,00
ISERNIA	12	75,00	4	25,00	13	86,67	2	13,33
MOLISE	52	81,25	12	18,75	65	97,01	2	2,99
ITALIA CENTRALE	979	60,64	445	39,36	1.003	91,72	67	8,28
AVELLINO	43	82,69	9	17,31	39	100,00	0	0,00
BENEVENTO	21	100,00	0	0,00	17	94,44	1	5,56
CASERTA	214	78,39	59	21,61	256	99,22	2	0,78
NAPOLI	347	78,86	93	21,14	427	98,61	6	1,39
SALERNO	69	69,70	30	30,30	70	90,91	7	9,09
CAMPANIA	694	78,42	191	21,58	809	98,06	16	1,94
MATERA	41	75,93	13	24,07	48	100,00	0	0,00
POTENZA	34	79,07	9	20,93	43	97,73	1	2,27
BASILICATA	75	77,32	22	22,68	91	98,91	1	1,09
BARI	135	73,77	48	26,23	139	97,89	3	2,11
BRINDISI	48	82,76	10	17,24	46	100,00	0	0,00
FOGGIA	76	76,00	24	24,00	73	98,65	1	1,35
LECCE	80	72,07	31	27,93	93	100,00	0	0,00
TARANTO	86	85,15	15	14,85	89	96,74	3	3,26
PUGLIA	425	76,85	128	23,15	440	98,43	7	1,57
COSENZA	171	82,21	37	17,79	198	98,02	4	1,98
CATANZARO	22	64,71	12	35,29	23	100,00	0	0,00
CROTONE	37	97,37	1	2,63	40	100,00	0	0,00
REGGIO CALABRIA	39	57,35	29	42,65	39	95,12	2	4,88
VIBO VALENTIA	15	75,00	5	25,00	13	100,00	0	0,00
CALABRIA	284	77,17	84	22,83	313	98,12	6	1,88
ITALIA MERID.	1.478	66,20	425	33,80	1.653	97,95	30	2,05

ESAMI CATEGORIA D

	TEORIA				GUIDA			
	IDONEI	%	RESPINTI	%	IDONEI	%	RESPINTI	%
AGRIGENTO	35	87,50	5	12,50	36	100,00	0	0,00
CALTANISSETTA	35	87,50	5	12,50	37	100,00	0	0,00
CATANIA	110	71,90	43	28,10	116	97,48	3	2,52
ENNA	11	73,33	4	26,67	18	100,00	0	0,00
MESSINA	84	87,50	12	12,50	84	100,00	0	0,00
PALERMO	118	69,01	53	30,99	124	94,66	7	5,34
RAGUSA	11	84,62	2	15,38	14	87,50	2	12,50
SIRACUSA	21	87,50	3	12,50	26	100,00	0	0,00
TRAPANI	45	80,36	11	19,64	37	100,00	0	0,00
SICILIA	470	77,30	138	22,70	492	97,62	12	2,38
CAGLIARI	119	74,38	41	25,63	98	81,67	22	18,33
NUORO	22	81,48	5	18,52	27	93,10	2	6,90
ORISTANO	4	57,14	3	42,86	9	90,00	1	10,00
SASSARI	36	66,67	18	33,33	25	96,15	1	3,85
SARDEGNA	181	72,98	67	27,02	159	85,95	26	14,05
ITALIA INSULARE	651	76,05	205	23,95	651	94,48	38	5,52
NAZIONALE	4.310	75,76	1.379	24,24	4.604	94,83	251	5,17

ESAMI ALTRE CATEGORIE

	PATENTI BE CE DE							
	TEORIA				GUIDA			
	IDONEI	%	RESPINTI	%	IDONEI	%	RESPINTI	%
AOSTA	20	76,92	6	23,08	30	100,00	0	0,00
VALLE D'AOSTA	20	76,92	6	23,08	30	100,00	0	0,00
ALESSANDRIA	57	85,07	10	14,93	63	79,75	16	20,25
ASTI	27	87,10	4	12,90	34	87,18	5	12,82
BIELLA	39	86,67	6	13,33	50	90,91	5	9,09
CUNEO	158	88,76	20	11,24	159	96,95	5	3,05
NOVARA	34	70,83	14	29,17	32	84,21	6	15,79
TORINO	318	91,12	31	8,88	361	96,01	15	3,99
VERBANIA	135	88,82	17	11,18	162	99,39	1	0,61
VERCELLI	58	84,06	11	15,94	69	100,00	0	0,00
PIEMONTE	826	87,97	113	12,03	930	94,61	53	5,39
BERGAMO	385	82,09	84	17,91	459	95,43	22	4,57
BRESCIA	330	87,30	48	12,70	358	95,98	15	4,02
COMO	243	89,01	30	10,99	273	92,54	22	7,46
CREMONA	95	91,35	9	8,65	100	93,46	7	6,54
LECCO	86	98,85	1	1,15	97	88,99	12	11,01
LODI	11	64,71	6	35,29	12	100,00	0	0,00
MILANO	228	77,55	66	22,45	255	89,47	30	10,53
MANTOVA	99	85,34	17	14,66	118	99,16	1	0,84
PAVIA	100	95,24	5	4,76	109	99,09	1	0,91
SONDRIO	50	90,91	5	9,09	66	94,29	4	5,71
VARESE	94	84,68	17	15,32	95	97,94	2	2,06
LOMBARDIA	1.721	85,66	288	14,34	1.942	94,36	116	5,64
BOLZANO	291	85,34	50	14,66	312	94,55	18	5,45
TRENTO	136	82,42	29	17,58	164	91,62	15	8,38
TRENTINO A.A.	427	84,39	79	15,61	476	93,52	33	6,48
BELLUNO	53	88,33	7	11,67	50	78,13	14	21,88
PADOVA	150	83,33	30	16,67	175	98,87	2	1,13
ROVIGO	56	75,68	18	24,32	69	95,83	3	4,17
TREVISO	396	94,51	23	5,49	477	99,17	4	0,83
VENEZIA	263	87,38	38	12,62	295	96,41	11	3,59
VICENZA	114	78,08	32	21,92	142	98,61	2	1,39
VERONA	236	85,82	39	14,18	265	94,64	15	5,36
VENETO	1.268	87,15	187	12,85	1.473	96,65	51	3,35
GORIZIA	39	79,59	10	20,41	46	93,88	3	6,12
PORDENONE	30	81,08	7	18,92	41	89,13	5	10,87
TRIESTE	31	91,18	3	8,82	42	100,00	0	0,00
UDINE	73	82,95	15	17,05	96	92,31	8	7,69
FRIULI V.G.	173	83,17	35	16,83	225	93,36	16	6,64
GENOVA	104	88,89	13	11,11	133	92,36	11	7,64
IMPERIA	16	100,00	0	0,00	23	100,00	0	0,00
LA SPEZIA	30	78,95	8	21,05	33	100,00	0	0,00
SAVONA	42	79,25	11	20,75	52	98,11	1	1,89
LIGURIA	192	85,71	32	14,29	241	95,26	12	4,74
BOLOGNA	141	89,81	16	10,19	151	89,35	18	10,65
FERRARA	44	73,33	16	26,67	49	100,00	0	0,00
FORLI	43	89,58	5	10,42	57	98,28	1	1,72
MODENA	126	90,00	14	10,00	130	99,24	1	0,76
PIACENZA	43	74,14	15	25,86	48	90,57	5	9,43
PARMA	61	76,25	19	23,75	67	87,01	10	12,99
RAVENNA	35	85,37	6	14,63	43	89,58	5	10,42
REGGIO EMILIA	102	86,44	16	13,56	115	89,15	14	10,85
RIMINI	107	89,92	12	10,08	114	98,28	2	1,72
EMILIA ROMAGNA	702	85,51	119	14,49	774	93,25	56	6,75
ITALIA SETT.	5.329	76,68	859	12,36	6.091	1.807,42	337	100,00

ESAMI ALTRE CATEGORIE

	PATENTI BE CE DE							
	TEORIA				GUIDA			
	IDONEI	%	RESPINTI	%	IDONEI	%	RESPINTI	%
AREZZO	46	67,65	22	32,35	52	91,23	5	8,77
FIRENZE	70	76,92	21	23,08	81	97,59	2	2,41
GROSSETO	15	88,24	2	11,76	23	85,19	4	14,81
LIVORNO	51	75,00	17	25,00	53	94,64	3	5,36
LUCCA	60	84,51	11	15,49	75	98,68	1	1,32
MASSA CARRARA	26	76,47	8	23,53	32	91,43	3	8,57
PISA	115	89,84	13	10,16	143	98,62	2	1,38
PISTOIA	14	73,68	5	26,32	19	90,48	2	9,52
SIENA	25	78,13	7	21,88	28	96,55	1	3,45
TOSCANA	422	79,92	106	20,08	506	95,65	23	4,35
ANCONA	111	82,84	23	17,16	126	92,65	10	7,35
ASCOLI PICENO	67	91,78	6	8,22	67	97,10	2	2,90
MACERATA	72	84,71	13	15,29	94	97,92	2	2,08
PESARO	61	93,85	4	6,15	68	97,14	2	2,86
MARCHE	311	87,11	46	12,89	355	95,69	16	4,31
PERUGIA	104	81,25	24	18,75	125	95,42	6	4,58
TERNI	33	84,62	6	15,38	48	96,00	2	4,00
UMBRIA	137	82,04	30	17,96	173	95,58	8	4,42
FROSINONE	125	86,81	19	13,19	156	93,41	11	6,59
LATINA	107	78,68	29	21,32	116	98,31	2	1,69
RIETI	40	95,24	2	4,76	43	91,49	4	8,51
ROMA	404	75,94	128	24,06	453	86,45	71	13,55
VITERBO	46	85,19	8	14,81	49	96,08	2	3,92
LAZIO	722	79,52	186	20,48	817	90,08	90	9,92
L'AQUILA	61	88,41	8	11,59	79	96,34	3	3,66
CHIETI	64	77,11	19	22,89	73	93,59	5	6,41
PESCARA	86	73,50	31	26,50	95	89,62	11	10,38
TERAMO	30	71,43	12	28,57	41	97,62	1	2,38
ABRUZZO	241	77,49	70	22,51	288	93,51	20	6,49
CAMPOBASSO	185	90,69	19	9,31	213	99,53	1	0,47
ISERNIA	66	74,16	23	25,84	75	100,00	0	0,00
MOLISE	251	85,67	42	14,33	288	99,65	1	0,35
ITALIA CENTRALE	2.084	71,69	480	16,51	2.427	1.536,08	158	100,00
AVELLINO	41	75,93	13	24,07	52	100,00	0	0,00
BENEVENTO	25	75,76	8	24,24	26	92,86	2	7,14
CASERTA	393	90,76	40	9,24	392	99,75	1	0,25
NAPOLI	528	90,26	57	9,74	609	99,51	3	0,49
SALERNO	288	87,54	41	12,46	303	92,94	23	7,06
CAMPANIA	1.275	88,91	159	11,09	1.382	97,94	29	2,06
MATERA	58	89,23	7	10,77	57	100,00	0	0,00
POTENZA	101	93,52	7	6,48	114	98,28	2	1,72
BASILICATA	159	91,91	14	8,09	171	98,84	2	1,16
BARI	318	88,09	43	11,91	352	99,15	3	0,85
BRINDISI	119	90,15	13	9,85	132	99,25	1	0,75
FOGGIA	146	82,49	31	17,51	142	99,30	1	0,70
LECCE	181	92,35	15	7,65	198	99,50	1	0,50
TARANTO	124	87,32	18	12,68	139	98,58	2	1,42
PUGLIA	888	88,10	120	11,90	963	99,18	8	0,82
COSENZA	294	91,59	27	8,41	338	99,41	2	0,59
CATANZARO	48	68,57	22	31,43	51	100,00	0	0,00
CROTONE	144	97,30	4	2,70	155	100,00	0	0,00
REGGIO CALABRIA	110	75,34	36	24,66	114	92,68	9	7,32
VIBO VALENTIA	58	96,67	2	3,33	57	100,00	0	0,00
CALABRIA	654	87,79	91	12,21	715	98,48	11	1,52
ITALIA MERID.	2.976	82,32	384	10,62	3.231	6.462,00	50	100,00

ESAMI ALTRE CATEGORIE								
	<i>PATENTI BE CE DE</i>							
	<i>TEORIA</i>				<i>GUIDA</i>			
	<i>IDONEI</i>	<i>%</i>	<i>RESPINTI</i>	<i>%</i>	<i>IDONEI</i>	<i>%</i>	<i>RESPINTI</i>	<i>%</i>
<i>AGRIGENTO</i>	58	86,57	9	13,43	75	100,00	0	0,00
<i>CALTANISSETTA</i>	108	94,74	6	5,26	119	98,35	2	1,65
<i>CATANIA</i>	228	91,57	21	8,43	262	98,87	3	1,13
<i>ENNA</i>	28	82,35	6	17,65	31	100,00	0	0,00
<i>MESSINA</i>	102	97,14	3	2,86	114	100,00	0	0,00
<i>PALERMO</i>	138	75,82	44	24,18	165	99,40	1	0,60
<i>RAGUSA</i>	79	83,16	16	16,84	91	97,85	2	2,15
<i>SIRACUSA</i>	55	90,16	6	9,84	57	100,00	0	0,00
<i>TRAPANI</i>	89	94,68	5	5,32	92	100,00	0	0,00
SICILIA	885	88,41	116	11,59	1.006	99,21	8	0,79
<i>CAGLIARI</i>	97	87,39	14	12,61	103	88,03	14	11,97
<i>NUORO</i>	39	82,98	8	17,02	39	97,50	1	2,50
<i>ORISTANO</i>	40	97,56	1	2,44	35	100,00	0	0,00
<i>SASSARI</i>	58	86,57	9	13,43	56	100,00	0	0,00
SARDEGNA	234	87,97	32	12,03	233	93,95	15	6,05
<i>ITALIA INSULARE</i>	1.119	88,32	148	11,68	1.239	98,18	23	1,82
NAZIONALE	11.508	86,02	1.871	13,98	12.988	95,81	568	4,19

ESAMI PATENTI SPECIALI

	TEORIA				GUIDA			
	IDONEI	%	RESPINTI	%	IDONEI	%	RESPINTI	%
AOSTA	1	100,00	0	0,00	1	100,00	0	0,00
VALLE D'AOSTA	1	100,00	0	0,00	1	100,00	0	0,00
ALESSANDRIA	8	88,89	1	11,11	27	90,00	3	10,00
ASTI	1	100,00	0	0,00	7	70,00	3	30,00
BIELLA	6	60,00	4	40,00	14	77,78	4	22,22
CUNEO	14	46,67	16	53,33	35	92,11	3	7,89
NOVARA	9	69,23	4	30,77	12	100,00	0	0,00
TORINO	49	68,06	23	31,94	116	93,55	8	6,45
VERBANIA	3	27,27	8	72,73	10	100,00	0	0,00
VERCELLI	2	40,00	3	60,00	8	88,89	1	11,11
PIEMONTE	92	60,93	59	39,07	229	91,24	22	8,76
BERGAMO	17	89,47	2	10,53	63	98,44	1	1,56
BRESCIA	36	70,59	15	29,41	69	98,57	1	1,43
COMO	12	75,00	4	25,00	41	97,62	1	2,38
CREMONA	6	60,00	4	40,00	16	100,00	0	0,00
LECCO	5	100,00	0	0,00	21	95,45	1	4,55
LODI	3	100,00	0	0,00	6	75,00	2	25,00
MILANO	74	54,41	62	45,59	213	85,20	37	14,80
MANTOVA	9	69,23	4	30,77	18	75,00	6	25,00
PAVIA	8	88,89	1	11,11	22	100,00	0	0,00
SONDRIO	2	100,00	0	0,00	7	77,78	2	22,22
VARESE	13	36,11	23	63,89	75	87,21	11	12,79
LOMBARDIA	185	61,67	115	38,33	551	89,89	62	10,11
BOLZANO	9	42,86	12	57,14	35	97,22	1	2,78
TRENTO	17	85,00	3	15,00	25	71,43	10	28,57
TRENTINO A.A.	26	63,41	15	36,59	60	84,51	11	15,49
BELLUNO	4	100,00	0	0,00	14	82,35	3	17,65
PADOVA	28	63,64	16	36,36	55	85,94	9	14,06
ROVIGO	5	100,00	0	0,00	16	100,00	0	0,00
TREVISO	20	47,62	22	52,38	77	97,47	2	2,53
VENEZIA	18	81,82	4	18,18	53	88,33	7	11,67
VICENZA	16	76,19	5	23,81	59	83,10	12	16,90
VERONA	21	77,78	6	22,22	48	78,69	13	21,31
VENETO	112	67,88	53	32,12	322	87,50	46	12,50
GORIZIA	2	50,00	2	50,00	2	100,00	0	0,00
PORDENONE	6	54,55	5	45,45	14	87,50	2	12,50
TRIESTE	2	40,00	3	60,00	6	54,55	5	45,45
UDINE	7	63,64	4	36,36	32	96,97	1	3,03
FRIULI V.G.	17	54,84	14	45,16	54	87,10	8	12,90
GENOVA	9	60,00	6	40,00	35	77,78	10	22,22
IMPERIA	3	60,00	2	40,00	3	100,00	0	0,00
LA SPEZIA	4	66,67	2	33,33	8	72,73	3	27,27
SAVONA	2	18,18	9	81,82	6	100,00	0	0,00
LIGURIA	18	48,65	19	51,35	52	80,00	13	20,00
BOLOGNA	21	67,74	10	32,26	58	81,69	13	18,31
FERRARA	5	38,46	8	61,54	17	89,47	2	10,53
FORLI	7	58,33	5	41,67	14	82,35	3	17,65
MODENA	10	66,67	5	33,33	34	97,14	1	2,86
PIACENZA	4	80,00	1	20,00	24	75,00	8	25,00
PARMA	5	55,56	4	44,44	14	87,50	2	12,50
RAVENNA	5	50,00	5	50,00	16	72,73	6	27,27
REGGIO EMILIA	9	52,94	8	47,06	22	88,00	3	12,00
RIMINI	3	42,86	4	57,14	6	100,00	0	0,00
EMILIA ROMAGNA	69	57,98	50	42,02	205	84,36	38	15,64
ITALIA SETT.	520	28,90	325	18,07	1.474	737,00	200	100,00

ESAMI PATENTI SPECIALI

	TEORIA				GUIDA			
	IDONEI	%	RESPINTI	%	IDONEI	%	RESPINTI	%
AREZZO	2	33,33	4	66,67	14	82,35	3	17,65
FIRENZE	23	71,88	9	28,13	16	80,00	4	20,00
GROSSETO	2	66,67	1	33,33	9	90,00	1	10,00
LIVORNO	5	45,45	6	54,55	13	86,67	2	13,33
LUCCA	7	77,78	2	22,22	15	75,00	5	25,00
MASSA CARRARA	2	100,00	0	0,00	4	100,00	0	0,00
PISA	5	83,33	1	16,67	23	92,00	2	8,00
PISTOIA	7	43,75	9	56,25	15	83,33	3	16,67
SIENA	4	66,67	2	33,33	8	88,89	1	11,11
TOSCANA	57	62,64	34	37,36	117	84,78	21	15,22
ANCONA	9	64,29	5	35,71	16	76,19	5	23,81
ASCOLI PICENO	10	62,50	6	37,50	18	90,00	2	10,00
MACERATA	10	90,91	1	9,09	24	100,00	0	0,00
PESARO	8	88,89	1	11,11	17	89,47	2	10,53
MARCHE	37	74,00	13	26,00	75	89,29	9	10,71
PERUGIA	10	71,43	4	28,57	33	97,06	1	2,94
TERNI	2	100,00	0	0,00	11	84,62	2	15,38
UMBRIA	12	75,00	4	25,00	44	93,62	3	6,38
FROSINONE	15	75,00	5	25,00	9	100,00	0	0,00
LATINA	14	77,78	4	22,22	32	82,05	7	17,95
RIETI	0	-	0	-	2	100,00	0	0,00
ROMA	66	53,66	57	46,34	219	82,64	46	17,36
VITERBO	4	66,67	2	33,33	17	100,00	0	0,00
LAZIO	99	59,28	68	40,72	279	84,04	53	15,96
L'AQUILA	5	45,45	6	54,55	9	100,00	0	0,00
CHIETI	5	55,56	4	44,44	10	100,00	0	0,00
PESCARA	15	71,43	6	28,57	22	78,57	6	21,43
TERAMO	5	50,00	5	50,00	20	100,00	0	0,00
ABRUZZO	30	58,82	21	41,18	61	91,04	6	8,96
CAMPOBASSO	6	100,00	0	0,00	6	100,00	0	0,00
ISERNIA	1	33,33	2	66,67	1	100,00	0	0,00
MOLISE	7	77,78	2	22,22	7	100,00	0	0,00
ITALIA CENTRALE	242	33,38	142	19,59	583	633,70	92	100,00
AVELLINO	5	41,67	7	58,33	12	85,71	2	14,29
BENEVENTO	2	50,00	2	50,00	9	100,00	0	0,00
CASERTA	18	72,00	7	28,00	20	100,00	0	0,00
NAPOLI	57	67,06	28	32,94	86	100,00	0	0,00
SALERNO	15	65,22	8	34,78	31	83,78	6	16,22
CAMPANIA	97	65,10	52	34,90	158	95,18	8	4,82
MATERA	6	40,00	9	60,00	6	100,00	0	0,00
POTENZA	9	90,00	1	10,00	9	100,00	0	0,00
BASILICATA	15	60,00	10	40,00	15	100,00	0	0,00
BARI	42	67,74	20	32,26	87	94,57	5	5,43
BRINDISI	5	62,50	3	37,50	7	100,00	0	0,00
FOGGIA	8	53,33	7	46,67	19	100,00	0	0,00
LECCE	13	48,15	14	51,85	30	100,00	0	0,00
TARANTO	7	58,33	5	41,67	22	95,65	1	4,35
PUGLIA	75	60,48	49	39,52	165	96,49	6	3,51
COSENZA	11	64,71	6	35,29	26	92,86	2	7,14
CATANZARO	5	100,00	0	0,00	6	100,00	0	0,00
CROTONE	6	85,71	1	14,29	8	100,00	0	0,00
REGGIO CALABRIA	17	73,91	6	26,09	14	87,50	2	12,50
VIBO VALENTIA	4	100,00	0	0,00	3	100,00	0	0,00
CALABRIA	43	76,79	13	23,21	57	93,44	4	6,56
ITALIA MERID.	230	44,32	124	23,89	395	2.194,44	18	100,00

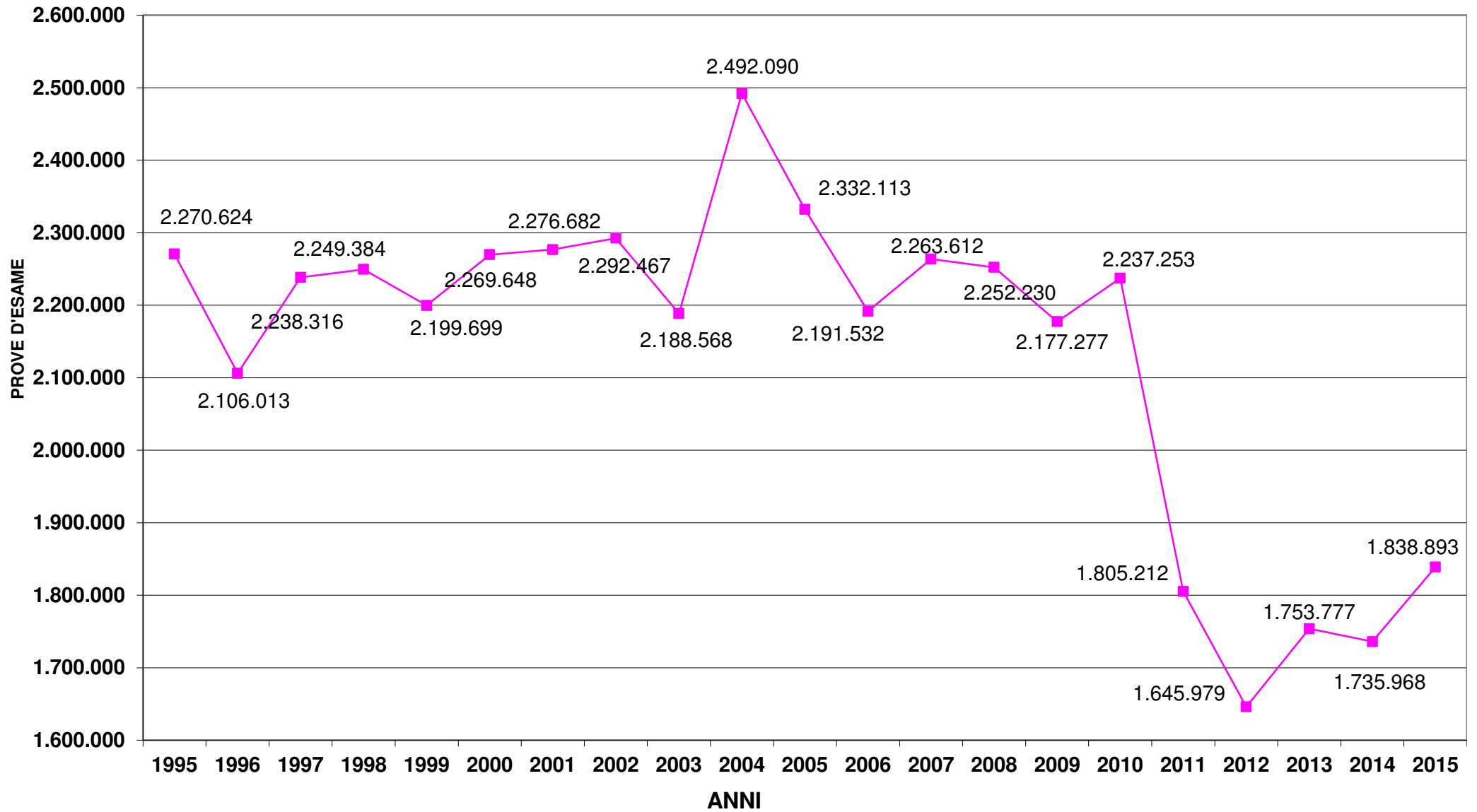
ESAMI PATENTI SPECIALI

	TEORIA				GUIDA			
	IDONEI	%	RESPINTI	%	IDONEI	%	RESPINTI	%
AGRIGENTO	6	60,00	4	40,00	14	93,33	1	6,67
CALTANISSETTA	8	50,00	8	50,00	10	100,00	0	0,00
CATANIA	30	47,62	33	52,38	20	80,00	5	20,00
ENNA	5	71,43	2	28,57	6	85,71	1	14,29
MESSINA	15	65,22	8	34,78	15	100,00	0	0,00
PALERMO	16	69,57	7	30,43	38	92,68	3	7,32
RAGUSA	11	68,75	5	31,25	8	88,89	1	11,11
SIRACUSA	13	48,15	14	51,85	14	87,50	2	12,50
TRAPANI	9	60,00	6	40,00	19	100,00	0	0,00
SICILIA	113	56,50	87	43,50	144	91,72	13	8,28
CAGLIARI	11	78,57	3	21,43	28	90,32	3	9,68
NUORO	2	50,00	2	50,00	8	88,89	1	11,11
ORISTANO	2	50,00	2	50,00	4	100,00	0	0,00
SASSARI	7	77,78	2	22,22	5	83,33	1	16,67
SARDEGNA	22	70,97	9	29,03	45	90,00	5	10,00
ITALIA INSULARE	135	58,44	96	41,56	189	91,30	18	8,70
NAZIONALE	1.127	62,13	687	37,87	2.641	88,95	328	11,05

CAPITOLO V

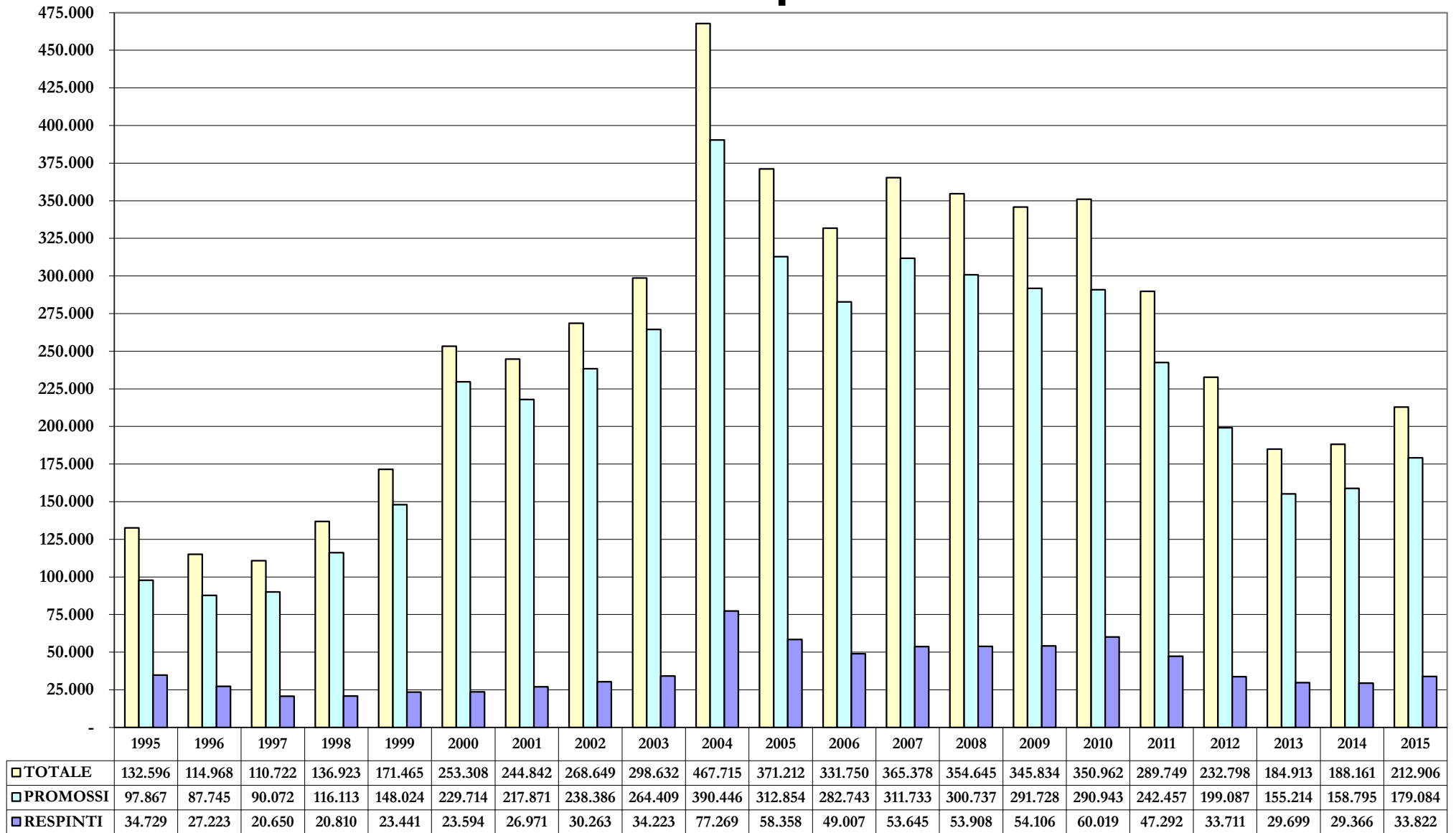
STATISTICHE STORICHE

Prove d'esame (teorie + guide)

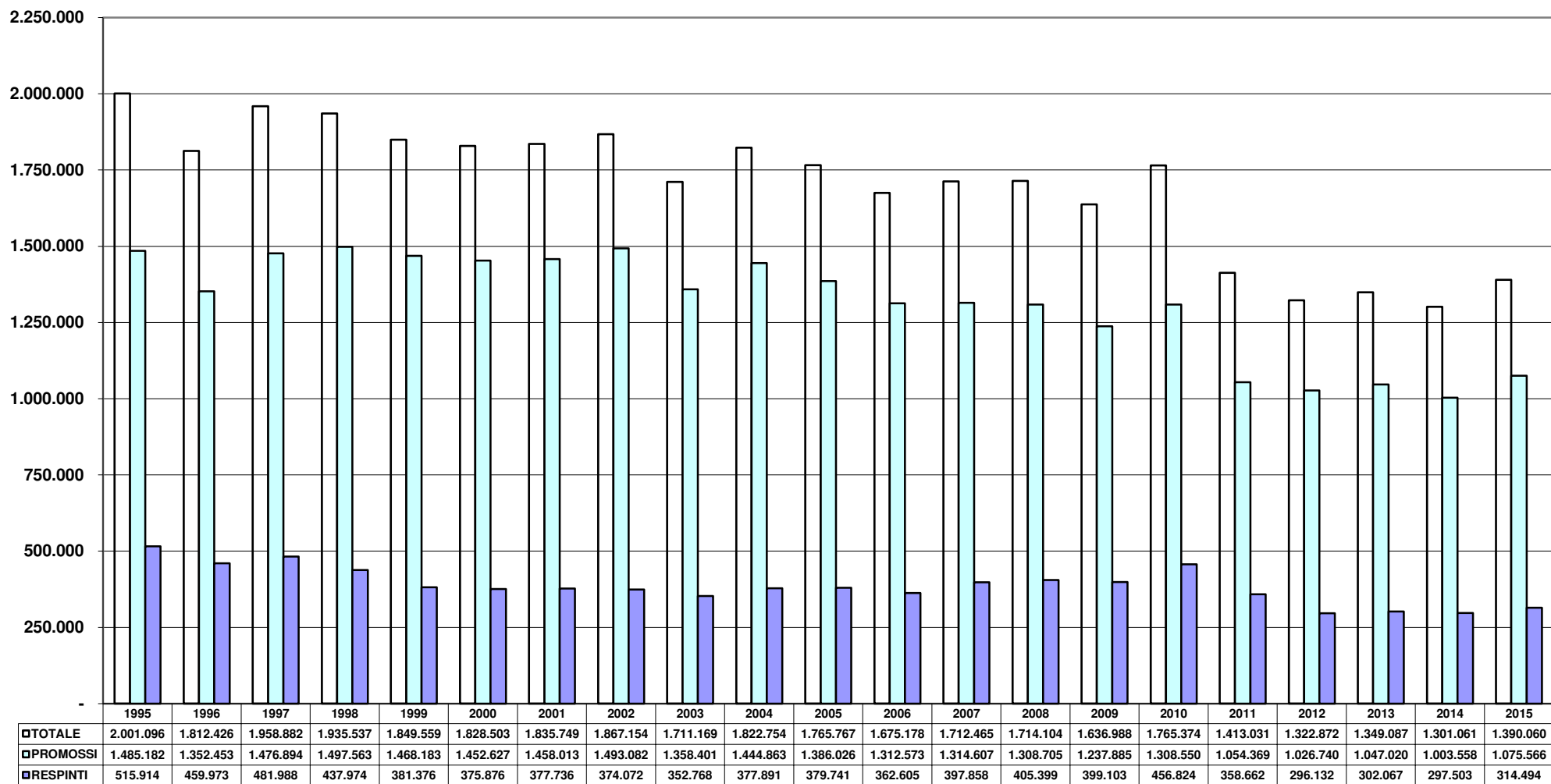


N.B. Dal 2013 è compresa la nuova categoria AM

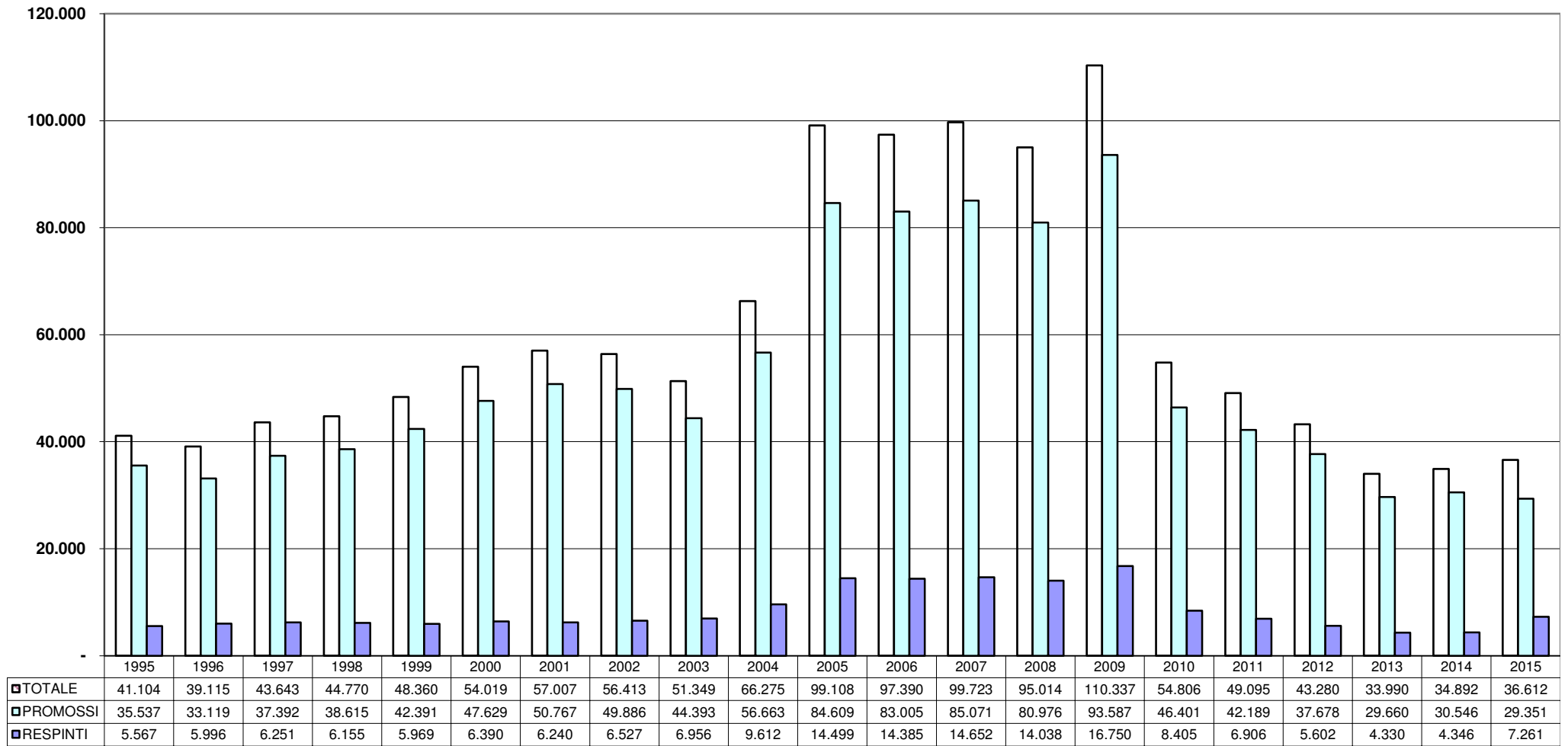
Prove d'esame patenti A



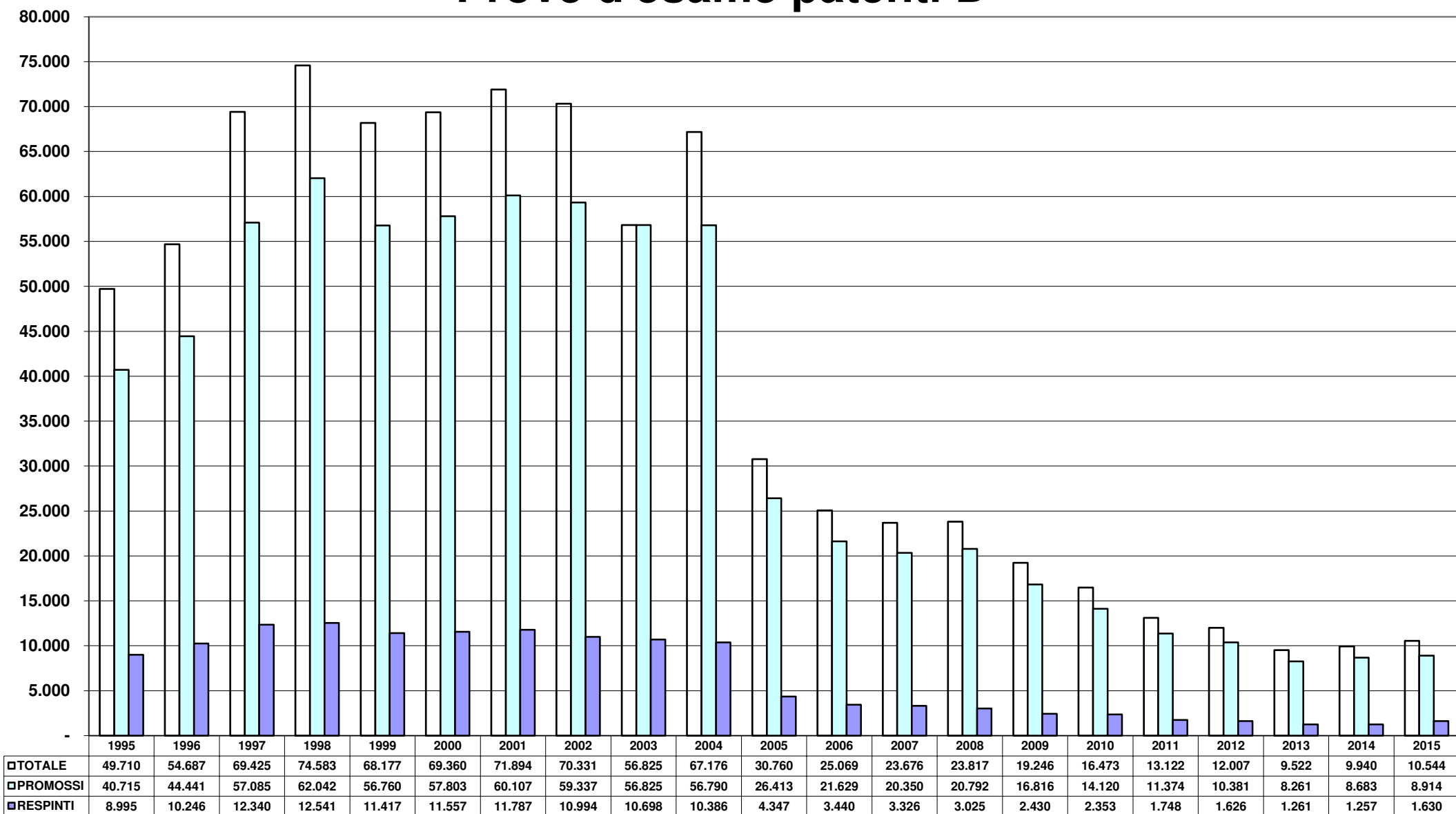
Prove d'esame patenti B



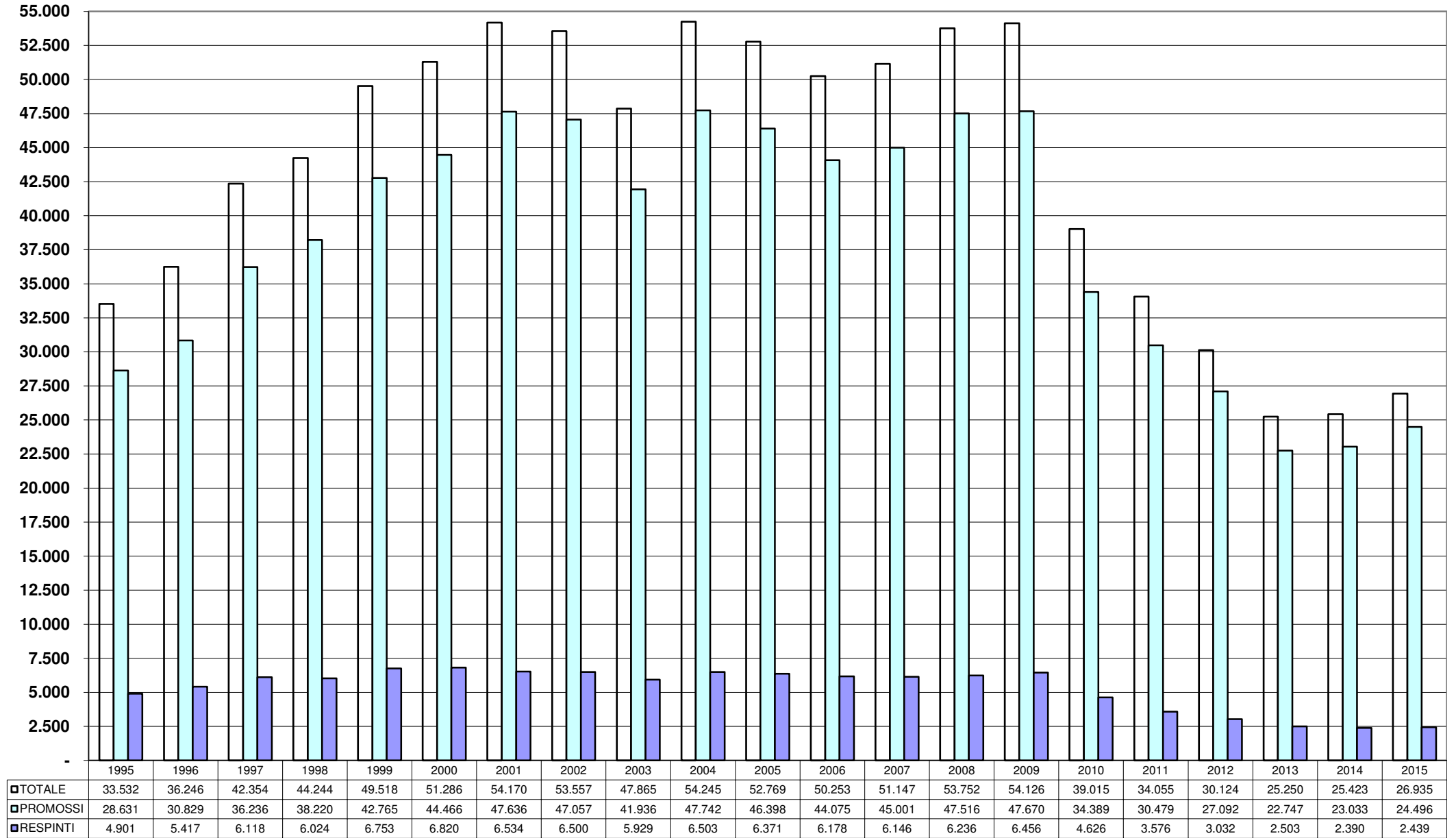
Prove d'esame patenti C



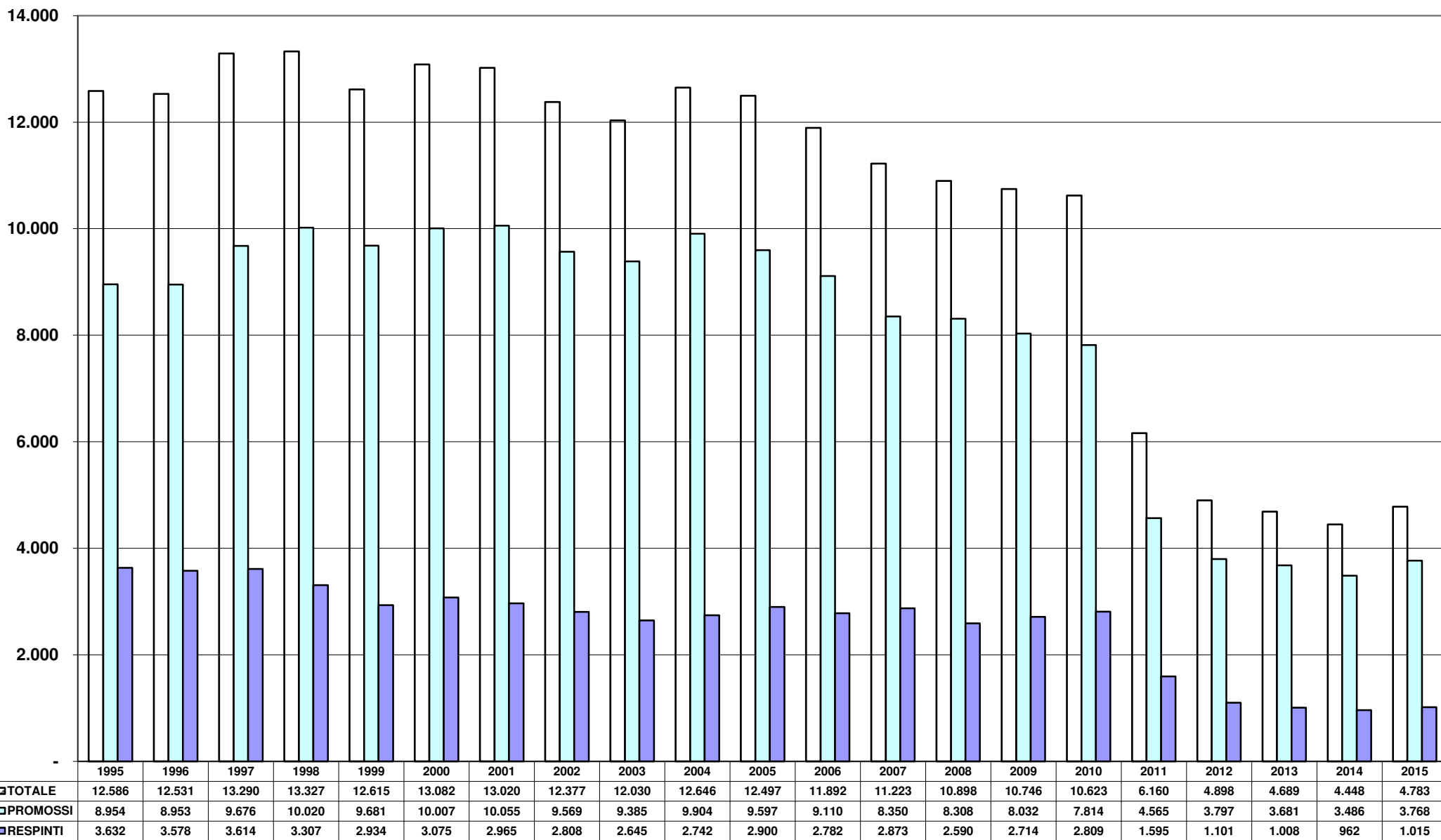
Prove d'esame patenti D



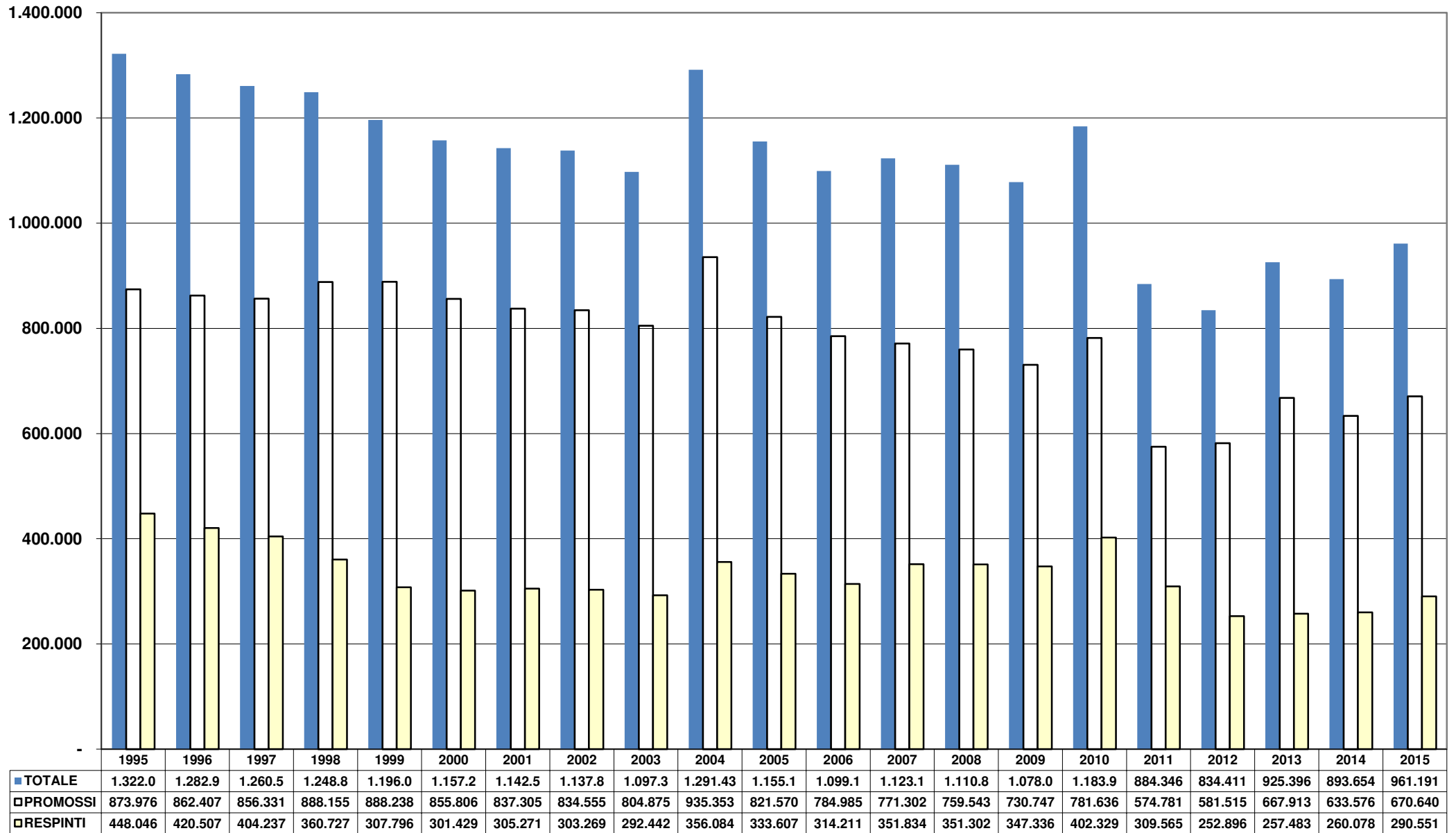
Prove d'esame patenti E



Prove d'esame patenti speciali

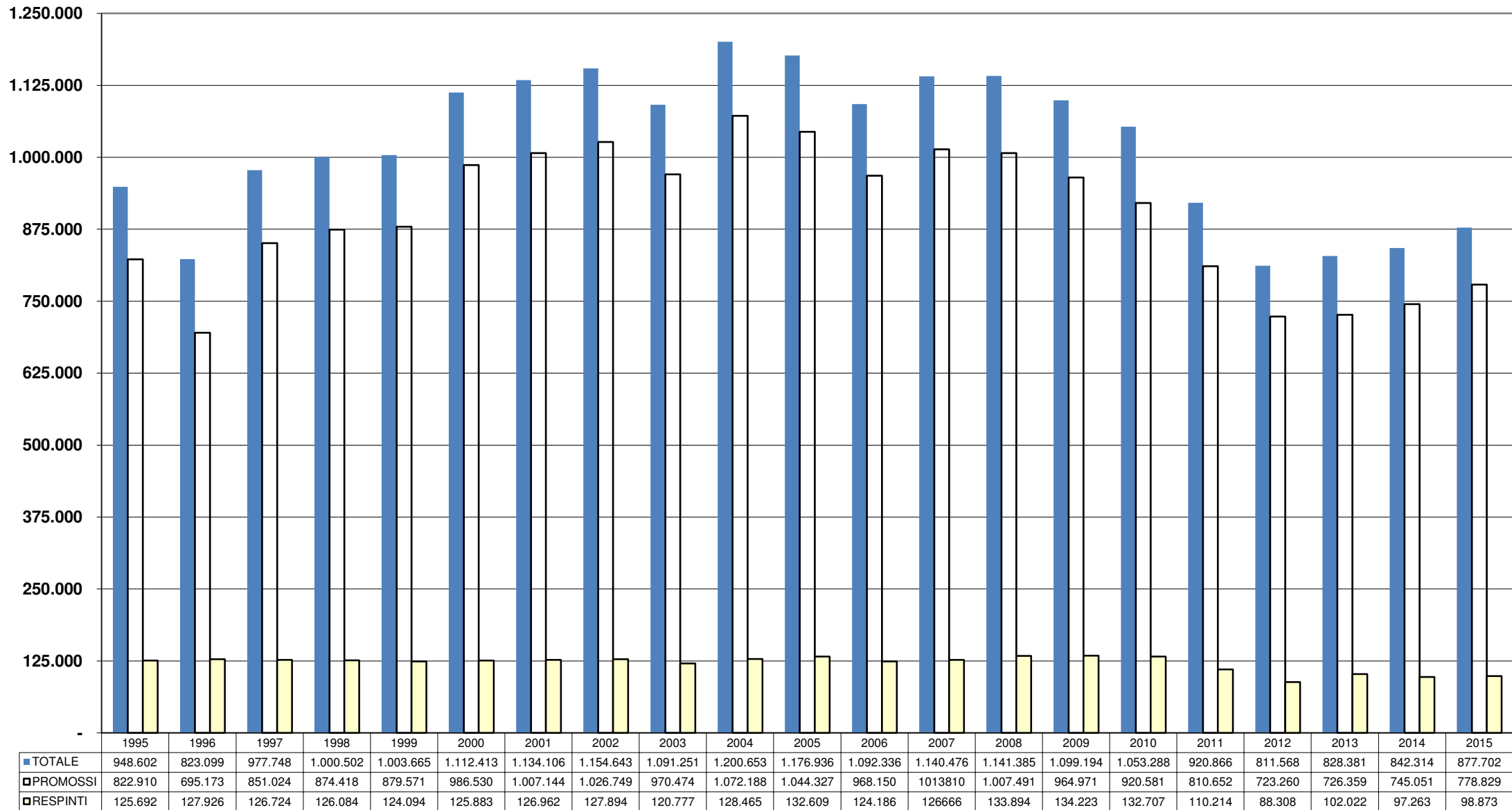


Esami teoria



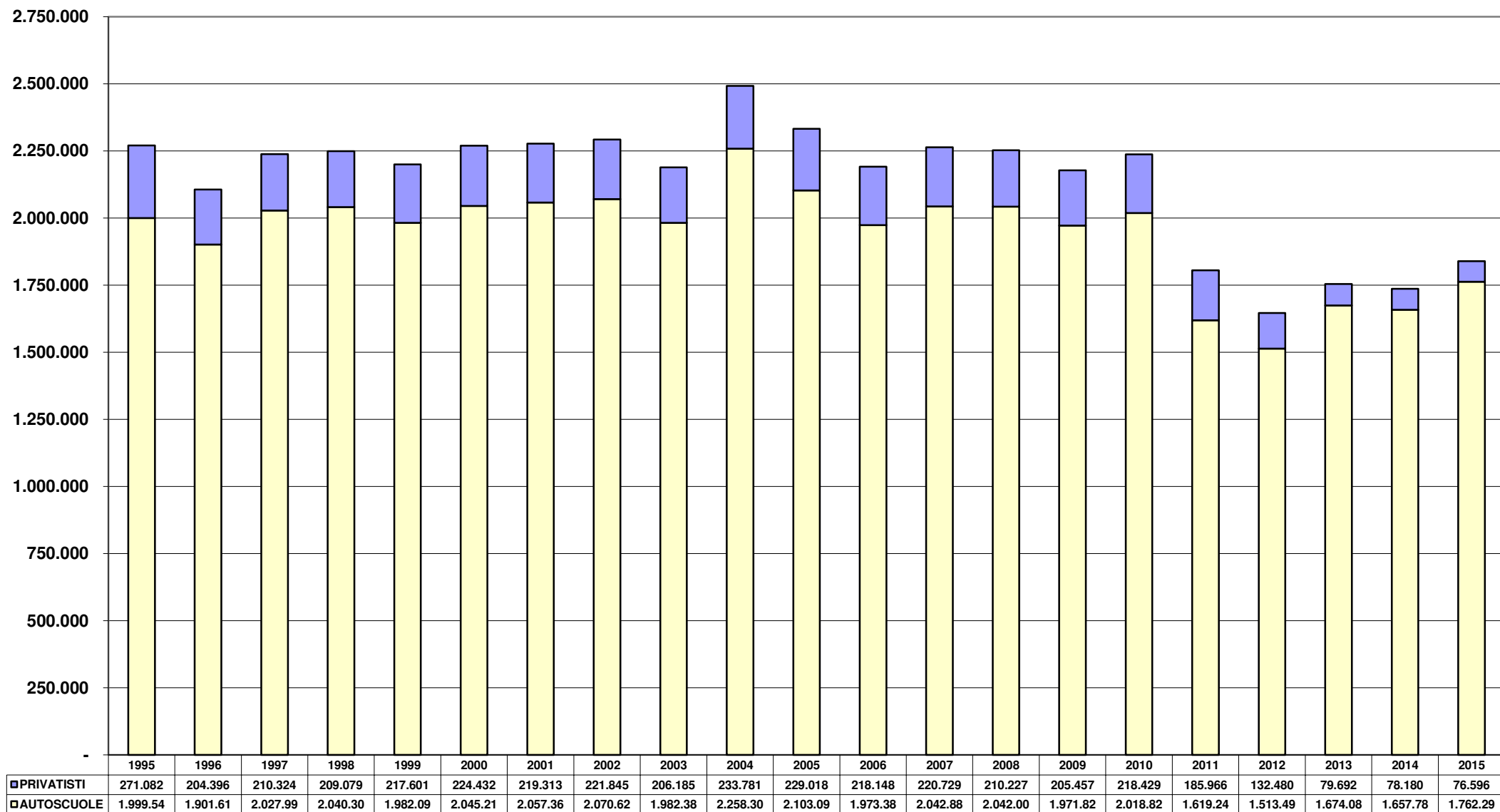
N.B. Dal 2013 è compresa la nuova categoria AM

Esami guida



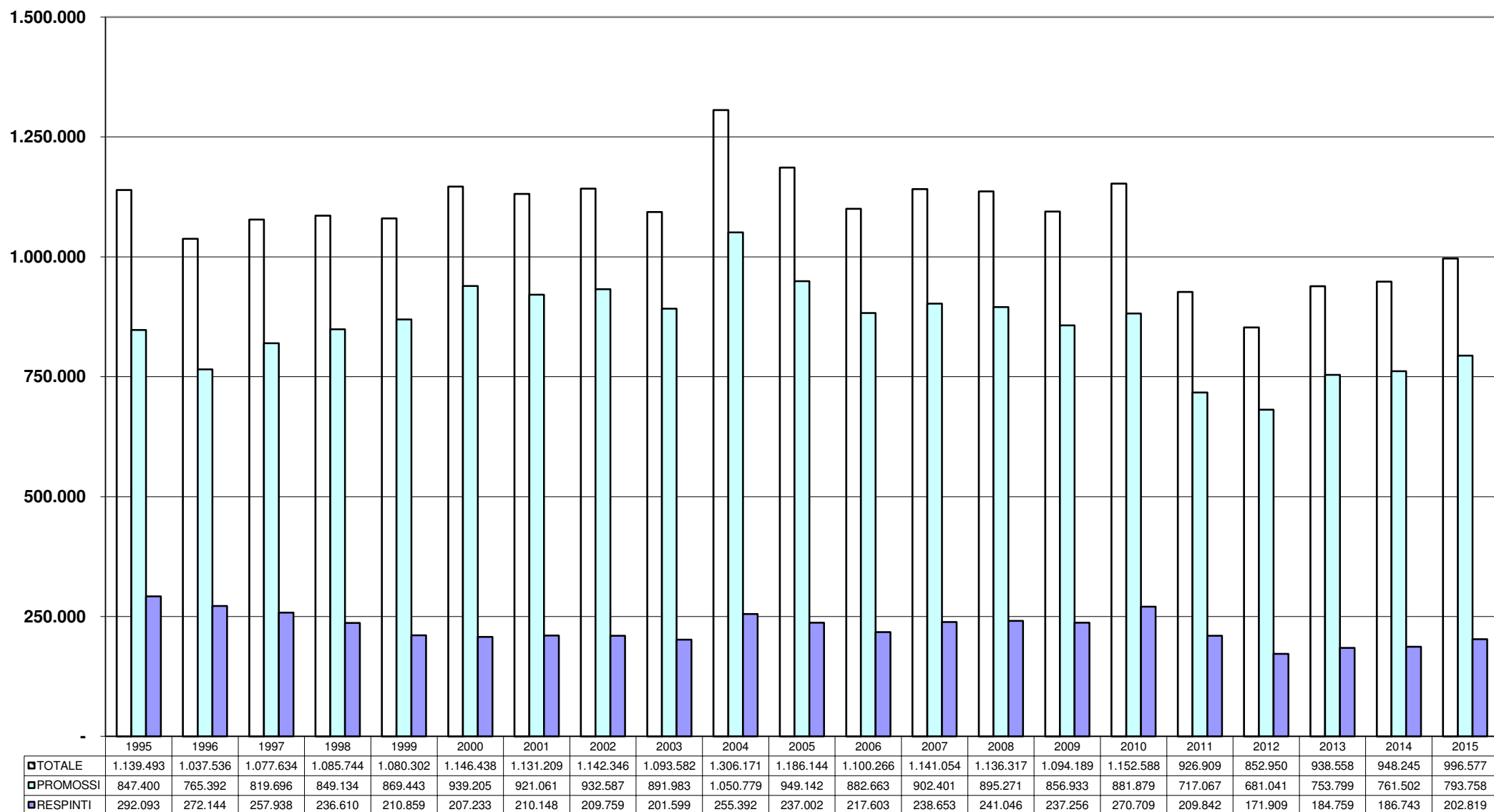
N.B. Dal 2013 è compresa la nuova categoria AM

Prove d'esame (privatisti / autoscuole)



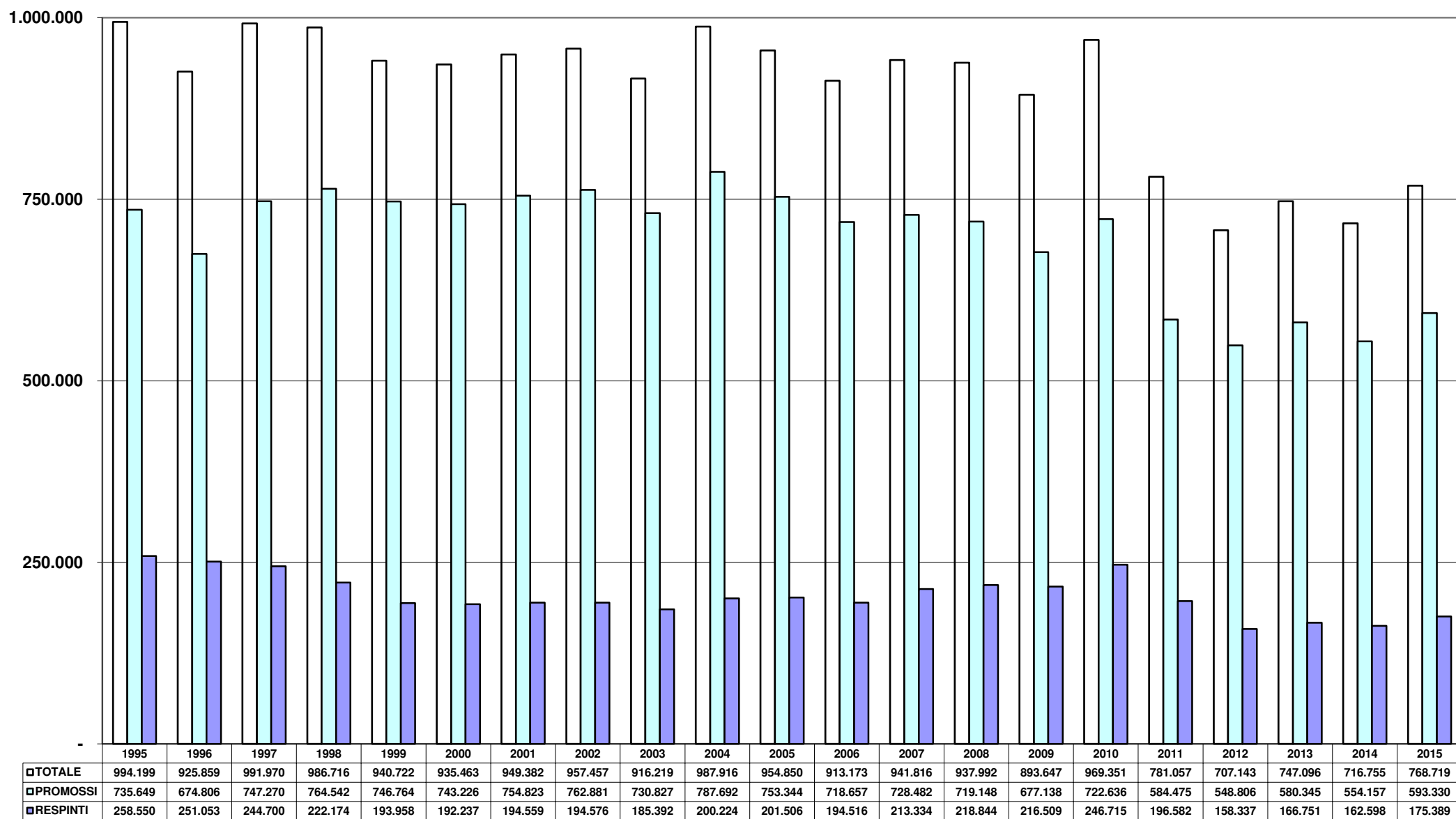
N.B. Dal 2013 è compresa la nuova categoria AM

Prove d'esame patenti inferiori uomini



N.B. Dal 2013 è compresa la nuova categoria AM

Prove d'esame patenti inferiori donne



N.B. Dal 2013 è compresa la nuova categoria AM

APPENDICE

ATTIVITA' AUTOSCUOLE

	<i>Scuole attive</i>	<i>Popolazione (*)</i>	<i>Abitanti x scuola</i>	<i>Tot.idonei guida</i>	<i>Idonei x scuola</i>	<i>Idonei x1000ab.</i>
AOSTA	11	128.298	11.663	1.617	147	13
VALLE D'AOSTA	11	128.298	11.663	1.617	147	13
ALESSANDRIA	40	431.885	10.797	4.867	122	11
ASTI	19	219.292	11.542	2.464	130	11
BIELLA	20	181.089	9.054	2.152	108	12
CUNEO	62	592.060	9.549	8.820	142	15
NOVARA	37	371.418	10.038	4.415	119	12
TORINO	260	2.291.719	8.814	23.409	90	10
VERBANIA	18	160.883	8.938	2.813	156	17
VERCELLI	14	176.121	12.580	2.497	178	14
PIEMONTE	470	4.424.467	9.414	51.437	109	12
BERGAMO	134	1.108.853	8.275	16.768	125	15
BRESCIA	141	1.265.077	8.972	16.416	116	13
COMO	81	599.905	7.406	8.286	102	14
CREMONA	32	361.610	11.300	4.453	139	12
LECCO	36	340.251	9.451	4.100	114	12
LODI	12	229.576	19.131	2.286	191	10
MILANO	349	4.061.382	11.637	41.279	118	10
MANTOVA	38	414.919	10.919	4.260	112	10
PAVIA	38	548.722	14.440	5.756	151	10
SONDRIO	18	182.086	10.116	2.926	163	16
VARESE	99	890.234	8.992	10.904	110	12
LOMBARDIA	978	10.002.615	10.228	117.434	120	12
BOLZANO	62	518.518	8.363	7.931	128	15
TRENTO	70	537.416	7.677	7.421	106	14
TRENTINO A.A.	132	1.055.934	8.000	15.352	116	15
BELLUNO	21	207.894	9.900	2.640	126	13
PADOVA	119	938.296	7.885	10.847	91	12
ROVIGO	42	242.533	5.775	3.249	77	13
TREVISO	123	887.293	7.214	12.291	100	14
VENEZIA	101	858.198	8.497	9.308	92	11
VICENZA	99	869.718	8.785	11.997	121	14
VERONA	129	923.664	7.160	11.742	91	13
VENETO	634	4.927.596	7.772	62.074	98	13
GORIZIA	18	140.897	7.828	1.618	90	11
PORDENONE	28	313.972	11.213	3.298	118	11
TRIESTE	18	236.073	13.115	2.448	136	10
UDINE	65	536.180	8.249	5.914	91	11
FRIULI V.G.	129	1.227.122	9.513	13.278	103	11
GENOVA	73	862.175	11.811	9.244	127	11
IMPERIA	18	216.818	12.045	2.958	164	14
LA SPEZIA	27	221.663	8.210	2.673	99	12
SAVONA	34	282.607	8.312	3.606	106	13
LIGURIA	152	1.583.263	10.416	18.481	122	12
BOLOGNA	90	1.004.323	11.159	10.977	122	11
FERRARA	43	354.073	8.234	3.777	88	11
FORLI	44	395.897	8.998	4.604	105	12
MODENA	66	702.364	10.642	7.835	119	11
PIACENZA	31	288.013	9.291	3.209	104	11
PARMA	47	445.394	9.476	4.665	99	10
RAVENNA	33	391.997	11.879	4.170	126	11
REGGIO EMILIA	67	533.248	7.959	6.114	91	11
RIMINI	37	335.199	9.059	5.284	143	16
EMILIA ROMAGNA	458	4.450.508	9.717	50.635	111	11
ITALIA SETT.	2.964	27.799.803	9.379	330.308	111	12

ATTIVITA' AUTOSCUOLE

	Scuole attive	Popolazione (*)	Abitanti x scuola	Tot.idonei guida	Idonei x scuola	Idonei x1000ab.
AREZZO	44	346.442	7.874	4.799	109	14
FIRENZE	117	1.265.167	10.813	14.232	122	11
GROSSETO	24	224.481	9.353	2.666	111	12
LIVORNO	26	339.070	13.041	4.133	159	12
LUCCA	39	393.478	10.089	5.353	137	14
MASSA CARRARA	23	199.406	8.670	2.410	105	12
PISA	44	421.816	9.587	6.177	140	15
PISTOIA	28	292.509	10.447	3.371	120	12
SIENA	30	270.285	9.010	3.651	122	14
TOSCANA	375	3.752.654	10.007	46.792	125	12
ANCONA	63	477.892	7.586	6.785	108	14
ASCOLI PICENO	50	387.646	7.753	5.254	105	14
MACERATA	51	321.905	6.312	4.466	88	14
PESARO	32	363.353	11.355	5.491	172	15
MARCHE	196	1.550.796	7.912	21.996	112	14
PERUGIA	92	664.155	7.219	8.431	92	13
TERNI	25	230.607	9.224	2.503	100	11
UMBRIA	117	894.762	7.648	10.934	93	12
FROSINONE	61	496.971	8.147	6.508	107	13
LATINA	72	572.472	7.951	7.831	109	14
RIETI	19	158.981	8.367	2.129	112	13
ROMA	436	4.342.046	9.959	49.500	114	11
VITERBO	40	321.955	8.049	4.334	108	13
LAZIO	628	5.892.425	9.383	70.302	112	12
LAQUILA	28	304.884	10.889	3.552	127	12
CHIETI	54	392.763	7.273	5.292	98	13
PESCARA	40	322.759	8.069	4.157	104	13
TERAMO	28	311.168	11.113	3.544	127	11
ABRUZZO	150	1.331.574	8.877	16.545	110	12
CAMPOBASSO	33	226.520	6.864	3.587	109	16
ISERNIA	12	86.828	7.236	1.545	129	18
MOLISE	45	313.348	6.963	5.132	114	16
ITALIA CENTRALE	1.511	13.735.559	9.090	171.701	114	13
AVELLINO	64	427.936	6.687	5.247	82	12
BENEVENTO	48	282.321	5.882	3.797	79	13
CASERTA	114	924.614	8.111	14.433	127	16
NAPOLI	357	3.118.149	8.734	54.328	152	17
SALERNO	128	1.108.509	8.660	15.432	121	14
CAMPANIA	711	5.861.529	8.244	93.237	131	16
MATERA	43	201.305	4.682	3.284	76	16
POTENZA	60	375.314	6.255	4.649	77	12
BASILICATA	103	576.619	5.598	7.933	77	14
BARI	159	1.660.766	10.445	21.846	137	13
BRINDISI	54	400.721	7.421	5.128	95	13
FOGGIA	88	633.839	7.203	9.428	107	15
LECCE	144	806.412	5.600	11.960	83	15
TARANTO	64	588.367	9.193	6.724	105	11
PUGLIA	509	4.090.105	8.036	55.086	108	13
COSENZA	117	717.535	6.133	9.807	84	14
CATANZARO	57	363.707	6.381	4.564	80	13
CROTONE	29	174.328	6.011	2.578	89	15
REGGIO CALABRIA	80	557.993	6.975	7.650	96	14
VIBO VALENTIA	27	163.068	6.040	2.790	103	17
CALABRIA	310	1.976.631	6.376	27.389	88	14
ITALIA MERID.	1.633	12.504.884	7.658	183.645	112	15

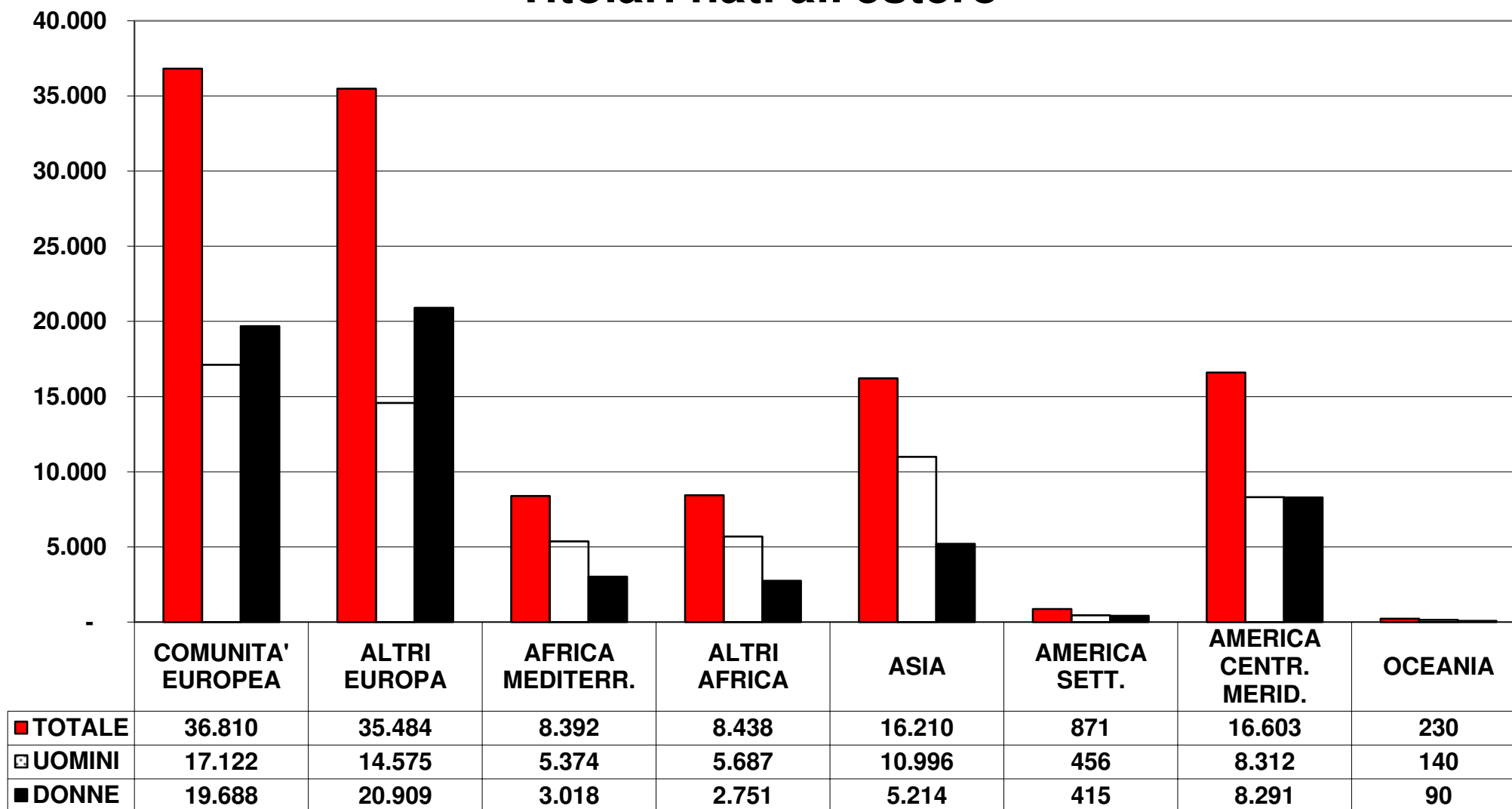
ATTIVITA' AUTOSCUOLE

	<i>Scuole attive</i>	<i>Popolazione (*)</i>	<i>Abitanti x scuola</i>	<i>Tot.idonei guida</i>	<i>Idonei x scuola</i>	<i>Idonei x1000ab.</i>
AGRIGENTO	74	447.738	6.051	7.487	101	17
CALTANISSETTA	51	274.024	5.373	4.521	89	16
CATANIA	144	1.116.917	7.756	16.148	112	14
ENNA	40	171.190	4.280	2.944	74	17
MESSINA	80	645.296	8.066	8.833	110	14
PALERMO	171	1.276.525	7.465	16.979	99	13
RAGUSA	54	318.983	5.907	6.071	112	19
SIRACUSA	63	405.111	6.430	6.658	106	16
TRAPANI	62	436.296	7.037	7.173	116	16
SICILIA	739	5.092.080	6.891	76.814	104	15
CAGLIARI	86	789.923	9.185	7.446	87	9
NUORO	32	216.055	6.752	2.248	70	10
ORISTANO	21	162.643	7.745	1.659	79	10
SASSARI	48	494.665	10.306	5.008	104	10
SARDEGNA	187	1.663.286	8.895	16.361	87	10
ITALIA INSULARE	926	6.755.366	7.295	93.175	101	14
NAZIONALE	7.034	60.795.612	8.643	778.829	111	13

(*) FONTE I.S.T.A.T. (Situazione al 01-01-2015 dati provvisori)

PATENTI EMESSE A SEGUITO ESAME 2015

Titolari nati all'estero



PATENTI EMESSE A SEGUITO ESAME 2015

Fasce d'età

